



Pomorska Federacja Sportu

80-213 Gdańsk 13, skr. 26. Al. Zwycięstwa 51
tel. sekretariat: 058 520-31-07, fax. 058 340-76-96
REGON 000975003, NIP: 957-00-27-236



URZĄD
MARSZAŁKOWSKI
WOJEWÓDZTWA
POMORSKIEGO

PODSUMOWANIE WYNIKÓW
WSPÓŁZAWODNICTWA
SPORTU DZIECI I MŁODZIEŻY
WOJ. POMORSKIEGO
W ROKU 2006

Opracowanie:

- *Krzysztof Engländer*
- *Karol Skolimowski*

SPIS TREŚCI:

1. POZYCJA WOJEWÓDZTWA POMORSKIEGO W KRAJU
2. DOROBEK DYSCYPLIN
3. SIŁA POSZCZEGÓLNYCH KATEGORII WIEKOWYCH
4. PRZYCZYNY BRAKU WYNIKÓW W MŁODZIEŻOWYCH MISTRZOSTWACH
POLSKI
5. PRZYCZYNY BRAKU WYNIKÓW W KATEGORII JUNIOR
6. WNIOSKI KOŃCOWE
7. WNIOSKI DO BEZPOŚREDNIEGO WPROWADZENIA
8. SPIS WYKRESÓW
9. SPIS TABEL

Szanowni Państwo!

Niniejsze opracowanie jest materiałem analizującym wyniki osiągane przez zawodników reprezentujących województwo pomorskie w Ogólnopolskim Współzawodnictwie Sportu Dzieci i Młodzieży w 2006 roku.

Poszczególne tabele pokazują m.in.:

- ❖ dorobek naszego województwa na tle kraju;
- ❖ „siłę” poszczególnych kategorii wiekowych;
- ❖ tendencje rozwojowe lub spadkowe poszczególnych dyscyplin sportowych.

1. POZYCJA WOJEWÓDZTWA POMORSKIEGO W KRAJU (TABELA NR 1, WYKRES NR 1)

Od kilku lat nasze województwo zajmuje VI-te miejsce w klasyfikacji generalnej.

Miejsce to odpowiada generalnie % populacji młodzieży zamieszkującej nasze województwo. Dla młodzieży w wieku 11-15 lat wskaźnik ten wynosi 5,94%. **Nie mniej zaobserwować należy niekorzystne zjawisko spadku % - owego udziału dorobku naszego województwa na tle kraju (wykres nr 2 i 3).**

W latach 2004/2005 i w latach poprzednich nasz dorobek punktowy był tylko nieznacznie niższy od dorobku punktowego woj. małopolskiego, które zajmuje V - te miejsce w klasyfikacji województw. W roku 2006 woj. małopolskie wyprzedziło nas już zdecydowanie, natomiast dwa następne województwa: kujawsko-pomorskie i łódzkie (mające tendencje wzrostu punktów) szykują się do zajęcia naszej pozycji być może już w roku 2007.

Należy tutaj podkreślić znaczący postęp woj. łódzkiego, zwłaszcza w najmłodszych kategoriach wiekowych: młodzik i junior młodszy (wykres nr 4 i 5). Wydaje się, że znaczącym czynnikiem postępu był fakt organizacji przez to województwo w roku 2006 finałów Ogólnopolskiej Olimpiady Młodzieży w sportach letnich.

Wykresy nr 6 i 7 obrazują punktację województw w kategoriach junior i młodzieżowiec w roku 2006.

2. DOROBEK DYSCYPLIN

Jak wynika z punktacji 2006 roku (tabela nr 2) podstawowymi dyscyplinami zdobywającymi ca 26 % dorobku województwa są (wykres nr 8):

- ❖ lekkoatletyka;
- ❖ żeglarstwo.

Dominacja tych dyscyplin stale wzrasta, chociaż ich dorobek punktowy nieznacznie zmniejsza się (wykres nr 9 i nr 10).

Ta bezwzględna dominacja jest skutkiem gwałtownego obniżenia się poziomu takich ważnych dla naszego województwa dyscyplin jak:

- ❖ strzelectwo sportowe (wykres nr 11);
- ❖ pływanie (wykres nr 12);
- ❖ wioślarstwo (wykres nr 13).

Zawirowania organizacyjne nie sprzyjają dynamicznemu rozwojowi takich dyscyplin jak:

- ❖ rugby (problemy drużyn seniorów rzutują na jakość szkolenia młodzieżowego);
- ❖ gimnastyka sportowa M (animozje personalne na linii AWFIS katedra gimnastyki –MKS Gdańsk , gimnastyka sportowa K – zlikwidowana);
- ❖ tenis (SKT Sopot).

Dawno stracił swój potencjał (w niewielkim stopniu wspomagany przez miasto Gdynia) Klub Sportowy Flota Gdynia (wykres nr 14). Jednak tak ważne dla województwa dyscypliny jak: strzelectwo, kolarstwo, podnoszenie ciężarów, judo, pływanie w dalszym ciągu zależą od możliwości szkolenia młodzieży w tym klubie.

Praktycznie przestały szkolić niegdyś potężne sekcje Lechii Gdańsk (wykres nr 15): tenis, lekkoatletyka, kolarstwo, podnoszenie ciężarów.

Wyraźnie obniżył się poziom sportu dzieci i młodzieży w Malborku (praktyczny zanik dynamicznych niegdyś sekcji podnoszenia ciężarów w tym mieście).

3. SIŁA POSZCZEGÓLNYCH KATEGORII WIEKOWYCH

Kategorie wiekowe:

- ❖ **młodzik** (wykresy nr 16,17,18,19);
- ❖ **junior młodszy** (kadet, wykresy nr 20, 21, 22, 23);

utrzymują swój poziom, a nawet wykazują niewielką tendencję wzrostową, co dobrze świadczy o pracy szkoleniowej na etapie szkolenia podstawowego i ukierunkowanego.

Niepokojące zjawisko spadkowych tendencji zmian notujemy w kategoriach wiekowych:

- ❖ **junior** (wykresy 24, 25, 26, 27);
- ❖ **młodzieżowiec** (wykresy nr 28, 29, 30, 31).

W kategorii junior aż 24 dyscypliny zanotowały spadek punktów w stosunku do 2005 roku (wykres nr 27). Jedynie 15 dyscyplin zanotowało wzrost punktów (wykres nr 26). W sumie województwo w tej kategorii wiekowej zdobyło o 422 punktów mniej niż w 2005 roku (wykres nr 24).

W kategorii młodzieżowiec nastąpił spadek (mniej o 475) ilości punktów w stosunku do 2005 roku (wykres nr 28).

Wybijającymi się dyscyplinami w województwie w tej kategorii wiekowej są (wykres nr 29):

- lekkoatletyka;
- żeglarstwo.

Kolejne 3 dyscypliny zdobywają powyżej 100 punktów, co wydaje się wynikiem średnim. Są to:

- kolarstwo;
- strzelectwo;
- kajakarstwo.

Pozostałe dyscypliny uzyskują wyniki słabe, co jest niepokojącym zjawiskiem przy tak rozbudowanym systemie szkolenia jak:

- szermierka;
- judo K;
- judo M;
- tenis stołowy;

- zapasy klasyczne;
- boks;
- badminton;
- tenis;
- koszykówka.

W sumie spadek punktów w tej kategorii wiekowej zanotowało 16 dyscyplin (wykres nr 31), a wzrost 7 dyscyplin (wykres nr 30).

Poważnej analizie winna być poddana tabela nr 3 pokazująca możliwości zdobycia maksymalnej ilości punktów systemu współzawodnictwa przez poszczególne dyscypliny. Dyscyplinami, w których są największe możliwości zdobycia punktów, równocześnie mającymi tradycje i niewykorzystane możliwości w naszym województwie są oprócz lekkiej atletyki:

- pływanie;
- kolarstwo;
- strzelectwo;
- kajakarstwo;
- piłka nożna M;
- podnoszenie ciężarów;
- taekwondo WTF.

Jest to bardzo ważne porównanie, gdyż sumy punktów do zdobycia różnią się kolosalnie. W LA można zdobyć w kraju 14 828 punktów, natomiast w gimnastyce artystycznej tylko 927 punktów (tabela nr 3).

Województwo pomorskie zdobyło łącznie w 2006 roku 8 882,94 punktów tj. 6,726 % możliwych do zdobycia punktów. Jest to spadek ilościowy o 765 punktów i procentowy o 0,534 % (wykres nr 32).

Tabela nr 4 pokazuje zdobycze % punktów w poszczególnych dyscyplinach na tle kraju. **Jedynie 23 dyscypliny zdobyły większy procent punktów niż średnia wojewódzka (6,726 %).**

Najlepsze wskaźniki osiągnęły:

- gimnastyka artystyczna;
- żeglarstwo;
- rugby.

Poniżej średniej województwa znalazły się tak ważne dyscypliny jak:

- biegi przełajowe;
- tenis stołowy;
- piłka nożna M;
- boks;
- kajakarstwo;
- piłka siatkowa M;
- koszykówka K;
- kolarstwo;
- podnoszenie ciężarów;
- wioślarstwo;
- pływanie;
- piłka siatkowa plażowa.

Wykres nr 33 przedstawia % udział zdobytych punktów w latach 2004-2006 w poszczególnych kategoriach wiekowych na tle kraju. Wykres nr 34 przedstawia % udział zdobytych punktów w latach 2004-2006 w poszczególnych kategoriach wiekowych w województwie. **Dane z powyższych wykresów potwierdzają spadkową tendencję w kategoriach młodzieżowiec i junior, utrzymanie poziomu w kategorii młodzik i tendencję wzrostową w kategorii junior młodszy (OOM). Kategorie najwyżej punktowane (młodzieżowiec 25 punktów - I-sze miejsce, junior 15 punktów - I-sze miejsce) zdobywają procentowo coraz mniej punktów w dorobku województwa.**

Z tabeli nr 5 można się dowiedzieć, którzy zawodnicy zdobyli najwięcej punktów zaliczanych do systemu współzawodnictwa. Zacieniono te osoby, które pozostają jeszcze minimum na rok 2007 w kategoriach wiekowych objętych „Współzawodnictwem Sportu Dzieci i Młodzieży”. Wydaje się, że właśnie Ci zawodnicy powinni zostać stypendystami z funduszy Urzędu Marszałkowskiego na rok 2007.

4. PRZYCZYNY BRAKU WYNIKÓW W MŁODZIEŻOWYCH MISTRZOSTWACH POLSKI MOŻNA PODZIELIĆ NA:

➤ SPORTOWE

Brak ciągłości szkolenia pomiędzy juniorem a młodzieżowcem, zbyt wczesne kończenie kariery sportowej - zaraz po zdaniu matury. Tak dzieje się w dyscyplinach: zapasy klasyczne, boks, tenis stołowy, badminton, tenis, pływanie.

➤ ORGANIZACYJNE:

- brak środków finansowych (SAMORZĄDOWYCH) w klubach na szkolenie tej kategorii wiekowej - i to jest dominujący czynnik;
- brak stypendiów dla wybierających się młodzieżowców ze środków samorządowych;
- brak specjalistycznego sprzętu sportowego dla zawodników;
- niskie wynagrodzenia kadry szkoleniowej;
- brak pomocy finansowej dla trenerów chcących podnosić kwalifikacje zawodowe;
- odchodzenie zawodników poza województwo, do klubów oferujących im nawet skromną pomoc w uprawianiu sportu;
- „zabieranie sobie punktów” poprzez wystawianie zawodników z niższych kategorii wiekowych, których punkty nie są wliczane do dorobku dyscypliny;
- brak mobilizacji w środowisku samej dyscypliny do wystąpienia wszystkich liczących się młodzieżowców na mistrzostwa Polski;
- brak współpracy okręgowych związków z klubami w zakresie odpowiedniego preeliminowania środków finansowych na szkolenie i udział w mistrzostwach Polski tej kategorii wiekowej.

5. PRZYCZYNY BRAKU WYNIKÓW W KATEGORII JUNIOR

- BRAK ŚRODKÓW SAMORZĄDOWYCH NA SZKOLENIE I SPRZĘT SPORTOWY;
- brak środków finansowych na place szkoleniowców dopingujących ich do długoletniej pracy szkoleniowej;
- zmiana barw klubowych (poza województwo) przez wybijających się ale bardzo młodych zawodników;
- braki w korzystaniu z dobrych wzorców (rozwiązania innych województw) przez dyscypliny sportowe np. pływanie, wioślarstwo;
- odchodzenie od sportu przez bardzo młodych zawodników (po ukończeniu gimnazjum lub nawet w trakcie nauki w gimnazjum);
- brak kształtowania pozytywnego wizerunku młodego sportowca przez media;
- nierównomierne traktowanie przez samorządy sportu młodzieżowego (dotowanie na wysokim, poziomie jedynie medialnych dyscyplin - Gdańsk – piłka nożna – Lechia, Słupsk – Czarni – koszykówka);
- brak nagród finansowych dla wybitnych zawodników tej kategorii wiekowej i ich trenerów na terenie danego samorządu;
- brak w Okręgowych Związkach jednolitych programów szkolenia dla danej kategorii wiekowej;
- zbyt mała ilość kadry szkoleniowej, działaczy zaangażowanej w pracy Okręgowych Związków Sportowych;
- BRAK SPONSORA GENERALNEGO SPORTU MŁODZIEŻOWEGO w województwie.

6. WNIOSKI KOŃCOWE

A. Wystąpić do Ministerstwa Sportu o:

- przydzielenie woj. pomorskiemu organizacji finałów Ogólnopolskiej Olimpiady Młodzieży w sportach halowych;
- przydzielenie woj. pomorskiemu organizacji części finałów Ogólnopolskiej Olimpiady Młodzieży w sportach zimowych (hokej, łyżwiarstwo figurowe, short track).

B. Zorganizować merytoryczne spotkania dotyczące SPORTU MŁODZIEŻOWEGO z władzami samorządowymi miast w randze powiatów i klubów znaczących w danym regionie:

- Gdańsk;
- Gdynia;
- Sopot;
- Słupsk;
- itd.

C. Zorganizować merytoryczne spotkania z władzami uczelni AWFIS (udział w opracowywaniu programów szkolenia dla poszczególnych kategorii wiekowych) oraz Centralnego Ośrodka Sportu w Cetniewie (zasady przyjmowania na zgrupowania, konsultacje kadr województwa pomorskiego).

D. Zorganizować konferencję prasową dotyczącą SPORTU MŁODZIEŻOWEGO woj. pomorskiego.

E. Przedstawić Marszałkowi Województwa Janowi Kozłowskiemu i radnym Sejmiku woj. pomorskiego problemy rozwoju SPORTU DZIECI MŁODZIEŻY w województwie pomorskim wraz z prośbą o pomoc w znalezieniu SPONSORA DLA SPORTU MŁODZIEŻOWEGO.

7. WNIOSKI DO BEZPOŚREDNIEGO WPROWADZENIA

- A.** Skorygować preliminarze OZS, jeśli nie uwzględniły szkolenia młodzieżowców w dyscyplinach olimpijskich i udziału w Młodzieżowych Mistrzostwach Polski.
- B.** Temat - WYNIKI WSPÓŁZAWODNICTWA DZIECI I MŁODZIEŻY W 2006 ROKU, udział w Mistrzostwach Polski - w kategoriach młodzieżowych w 2007, zalecić jako obowiązujący dla każdego Okręgowego Związku Sportowego na najbliższym zebraniu Zarządu (z prośbą o zaproszenie na zebranie przedstawiciela Departamentu Sportu Urzędu Marszałkowskiego).
- C.** Wprowadzić stypendia dla młodzieżowców i wybijających się juniorów na rok 2007.
- D.** Znaleźć środki finansowe na doszkalanie kadry trenersko-instruktorskiej.

8. SPIS WYKRESÓW:

1. SYSTEM SPORTU MŁODZIEŻOWEGO 2006
2. PUNKTACJA WOJEWÓDZTW W SYSTEMIE SPORTU MŁODZIEŻOWEGO W LATACH 2005-2006
3. % PUNKTÓW ZDOBYTYCH PRZEZ WOJEWÓDZTWA W SYSTEMIE SPORTU MŁODZIEŻOWEGO W LATACH 2005-2006
4. MIĘDZYWOJEWÓDZKIE MISTRZOSTWA MŁODZIKÓW (MMM) 2006
5. MISTRZOSTWA POLSKI JUNIORÓW MŁODSZYCH, OGÓLNOPOLSKA OLIMPIADA MŁODZIEŻY (MPJMŁ, OOM) 2006
6. MISTRZOSTWA POLSKI JUNIORÓW (MPJ) 2006
7. MŁODZIEŻOWE MISTRZOSTWA POLSKI (MMP) 2006
8. WOJEWÓDZTWO POMORSKIE - SYSTEM SPORTU MŁODZIEŻOWEGO 2006
9. LEKKA ATLETYKA W WOJ. POMORSKIM W LATACH 1999-2006
10. ŻEGLARSTWO W WOJ. POMORSKIM W LATACH 1999-2006
11. STRZELECTWO W WOJ. POMORSKIM W LATACH 1999-2006
12. PŁYWANIE W WOJ. POMORSKIM W LATACH 1999-2006
13. WIOŚLARSTWO W WOJ. POMORSKIM W LATACH 1999-2006
14. FLOTA GDYNIA, PUNKTACJA SYSTEMU SPORTU MŁODZIEŻOWEGO W LATACH 2001-2006
15. LECHIA GDAŃSK, PUNKTACJA SYSTEMU SPORTU MŁODZIEŻOWEGO W LATACH 2001-2006
16. POMORSKIE – MIĘDZYWOJEÓWDZKIE MISTRZOSTWA MŁODZIKÓW (MMM) 2004-2006
17. MIĘDZYWOJEWÓDZKIE MISTRZOSTWA MŁODZIKÓW (MMM) 2006- POMORSKIE
18. MIĘDZYWOJEWÓDZKIE MISTRZOSTWA MŁODZIKÓW (MMM) 2004–2006, DYSCYPLINY KTÓRE ZANOTOWAŁY WZROST PUNKTOWY
19. MIĘDZYWOJEWÓDZKIE MISTRZOSTWA MŁODZIKÓW (MMM) 2004–2006, DYSCYPLINY KTÓRE ZANOTOWAŁY SPADEK PUNKTOWY
20. POMORSKIE - MISTRZOSTWA POLSKI JUNIORÓW MŁODSZYCH, OGÓLNOPOLSKA OLIMPIADA MŁODZIEŻY (MPJMŁ, OOM) 2004-2006
21. OGÓLNOPOLSKA OLIMPIADA MŁODZIEŻY (OOM) 2006-POMORSKIE

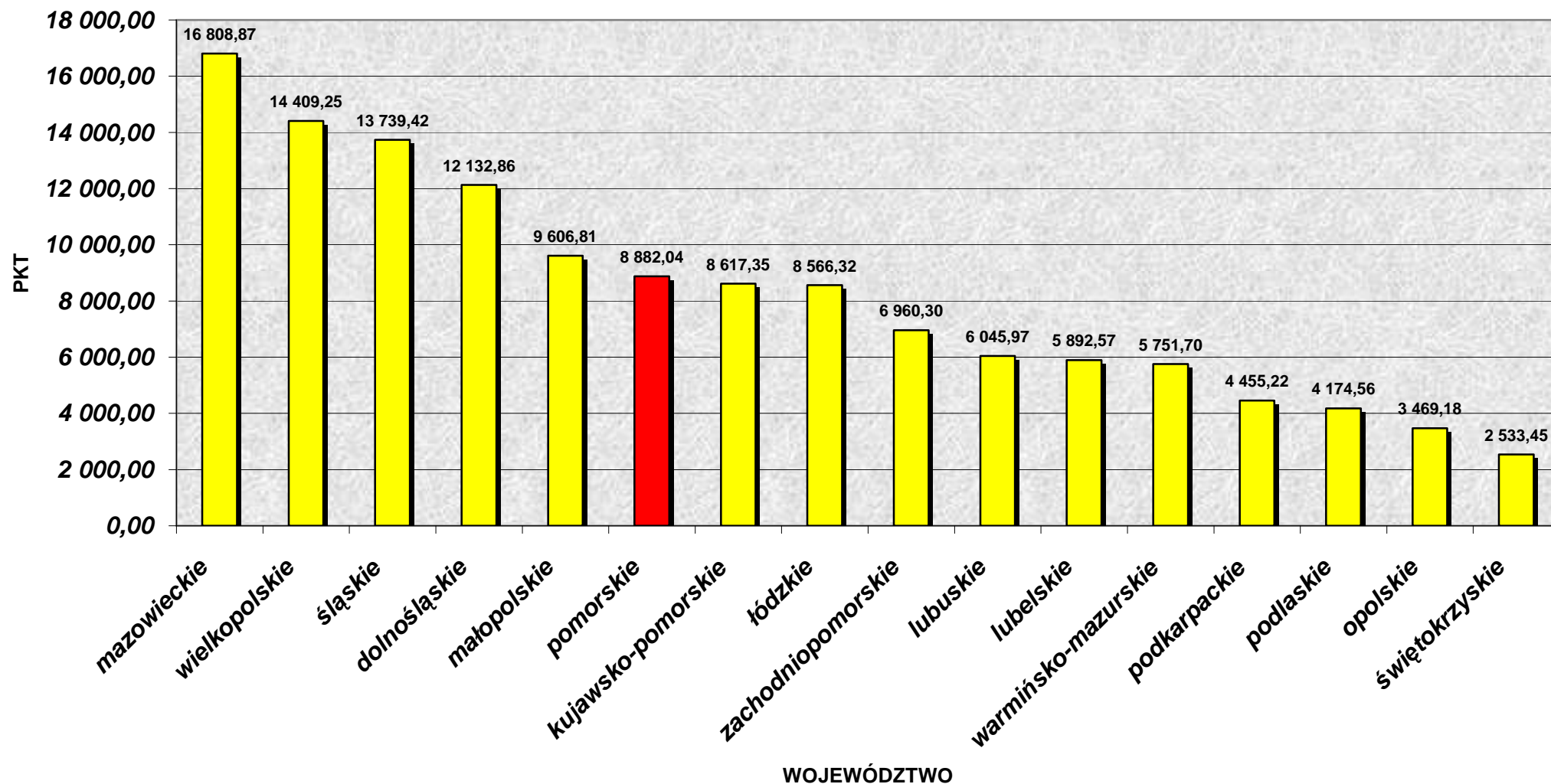
22. OGÓLNOPOLSKA OLIMPIADA MŁODZIEŻY (OOM) 2004-2006,
DYSCYPLINY KTÓRE ZANOTOWAŁY WZROST PUNKTOWY
23. OGÓLNOPOLSKA OLIMPIADA MŁODZIEŻY (OOM) 2004-2006,
DYSCYPLINY KTÓRE ZANOTOWAŁY SPADEK PUNKTOWY
24. POMORSKIE - MISTRZOSTWA POLSKI JUNIORÓW (MPJ) 2004-2006
25. MISTRZOSTWA POLSKI JUNIORÓW (MPJ) 2006 – POMORSKIE
26. MISTRZOSTWA POLSKI JUNIORÓW (MPJ) 2004-2006, DYSCYPLINY
KTÓRE ZANOTOWAŁY WZROST PUNKTOWY
27. MISTRZOSTWA POLSKI JUNIORÓW (MPJ) 2004-2006, DYSCYPLINY
KTÓRE ZANOTOWAŁY SPADEK PUNKTOWY
28. POMORSKIE – MŁODZIEŻOWE MISTRZOSTWA POLSKI (MMP) 2004-2006
29. MŁODZIEŻOWE MISTRZOSTWA POLSKI (MMP) 2006 - POMORSKIE
30. MŁODZIEŻOWE MISTRZOSTWA POLSKI (MMP) 2004-2006, DYSCYPLINY
KTÓRE ZANOTOWAŁY WZROST PUNKTOWY
31. MŁODZIEŻOWE MISTRZOSTWA POLSKI (MMP) 2004-2006, DYSCYPLINY
KTÓRE ZANOTOWAŁY SPADEK PUNKTOWY
32. POMORSKIE - % ZDOBYTYCH PUNKTÓW W LATACH 2004-2006
33. % ZDOBYTYCH PUNKTÓW WOJ. POMORSKIEGO W SYSTEMIE
WSPÓŁZAWODNICTWA MŁODZIEŻOWEGO W LATACH 2004-2006, W
RÓŻNYCH KATEGORIACH WIEKOWYCH NA TLE KRAJU
34. % UDZIAŁ ZDOBYTYCH PUNKTÓW W SYSTEMIE SPORTU
MŁODZIEŻOWEGO RÓŻNYCH KATEGORIACH WIEKOWYCH W WOJ.
POMORSKIM W LATACH 2004-2006

9. SPIS TABEL:

1. PUNKTACJA OGÓLNA WOJEWÓDZTW W SYSTEMIE SPORTU MŁODZIEŻOWEGO -2005, 2006
2. WOJEWÓDZTWO POMORSKIE – 2006, DYSCYPLINY WG ZDOBYTYCH PUNKTÓW W SYSTEMIE WSPÓŁZAWODNICTWA SPORTU MŁODZIEŻOWEGO
3. WOJEWÓDZTWO POMORSKIE – 2006, DYSCYPLINY WG MOŻLIWOŚCI ZDOBYCIA PUNKTÓW W SYSTEMIE WSPÓŁZAWODNICTWA SPORTU MŁODZIEŻOWEGO
4. WOJEWÓDZTWO POMORSKIE – 2006, DYSCYPLINY WG UDZIAŁU ZDOBYTYCH PUNKTÓW W SYSTEMIE WSPÓŁZAWODNICTWA SPORTU MŁODZIEŻOWEGO
5. RANKING NAJLEPIEJ PUNKUJĄCYCH ZAWODNIKÓW WOJEWÓDZTWA POMORSKIEGO W SYSTEMIE WSPÓŁZAWODNICTWA SPORTU MŁODZIEŻOWEGO W ROKU 2006

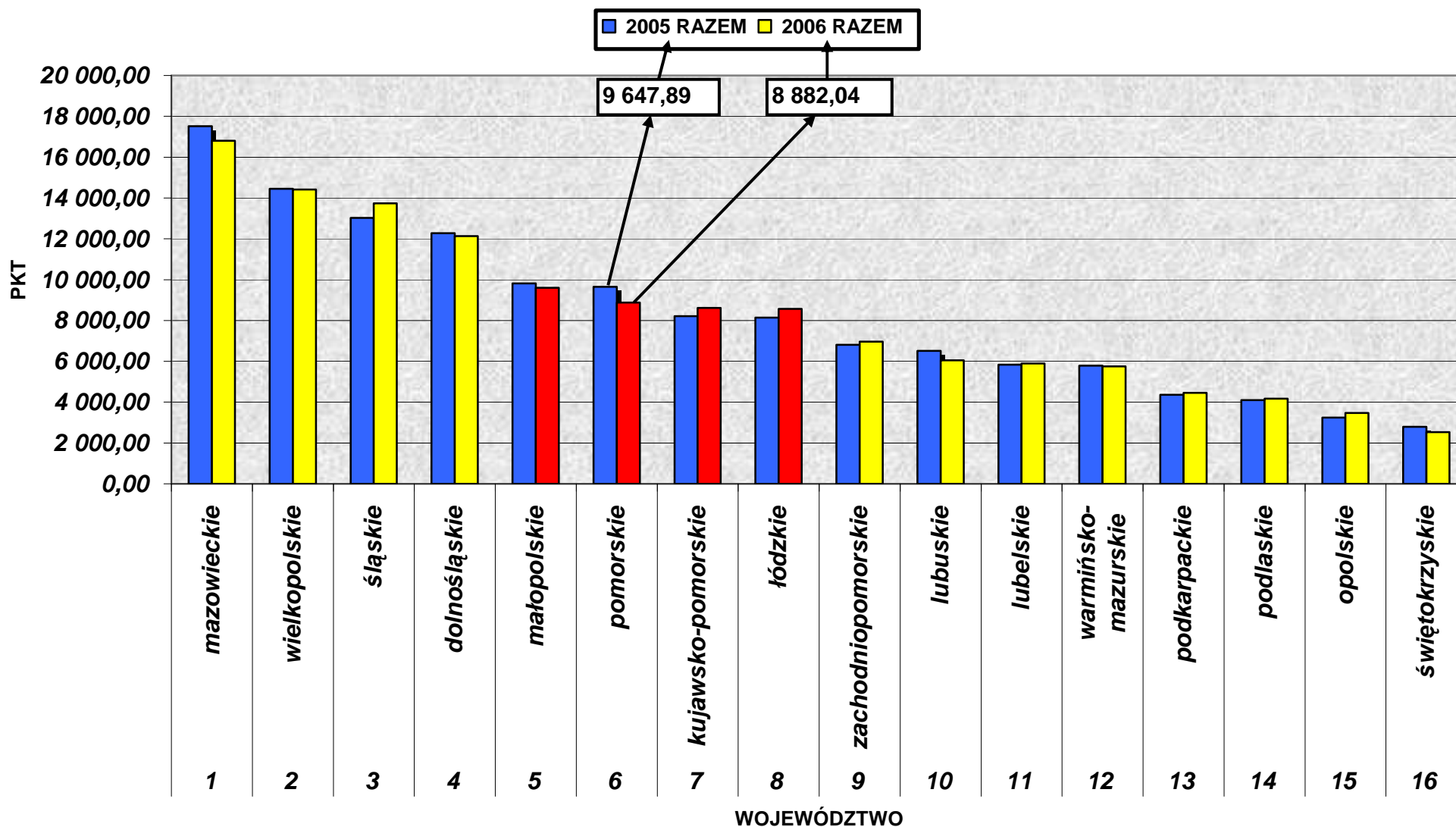
SYSTEM SPORTU MŁODZIEŻOWEGO 2006

WYKRES NR 1



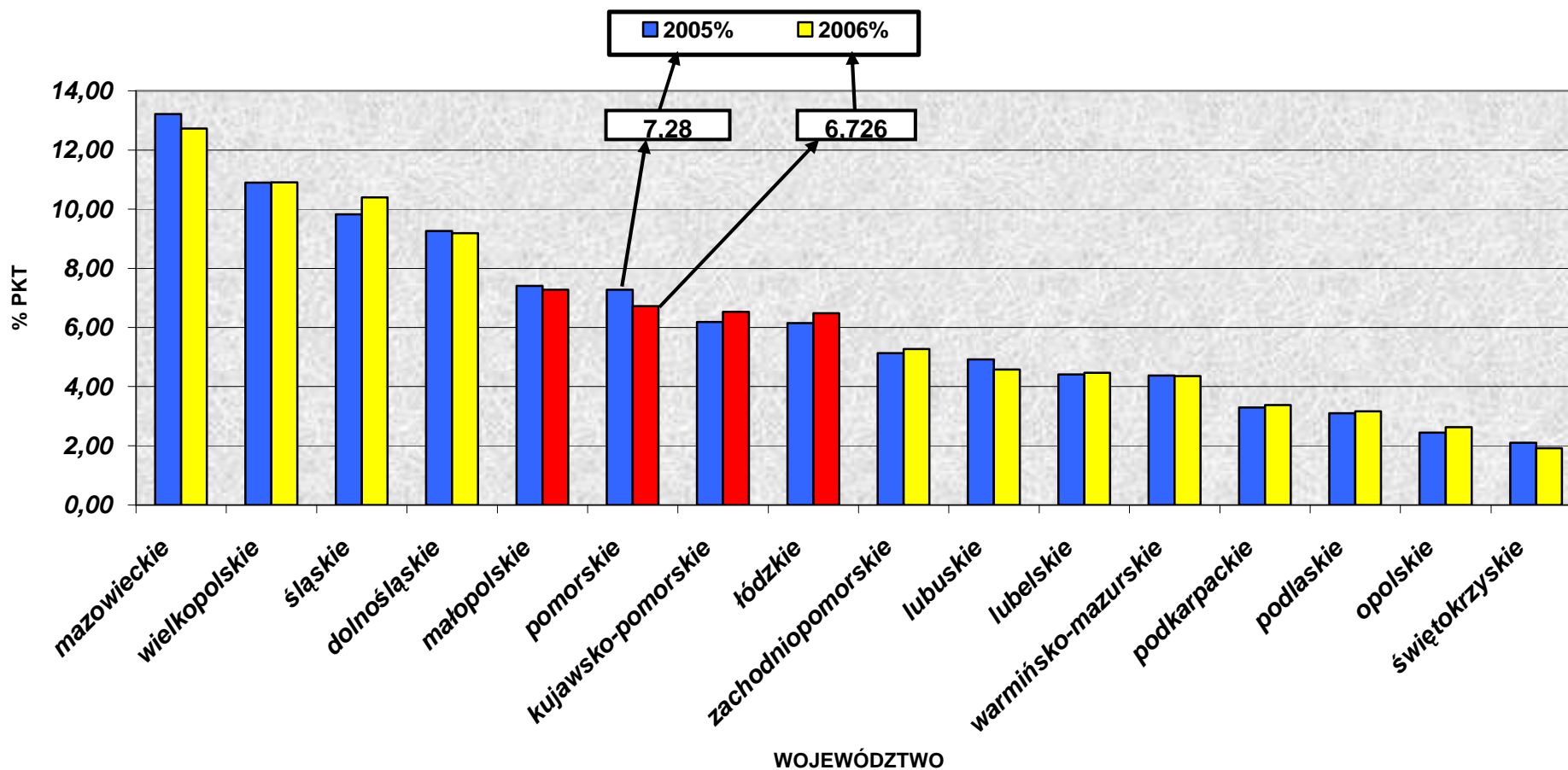
PUNKTACJA WOJEWÓDZTW W SYSTEMIE SPORTU MŁODZIEŻOWEGO W LATACH 2005-2006

WYKRES NR 2



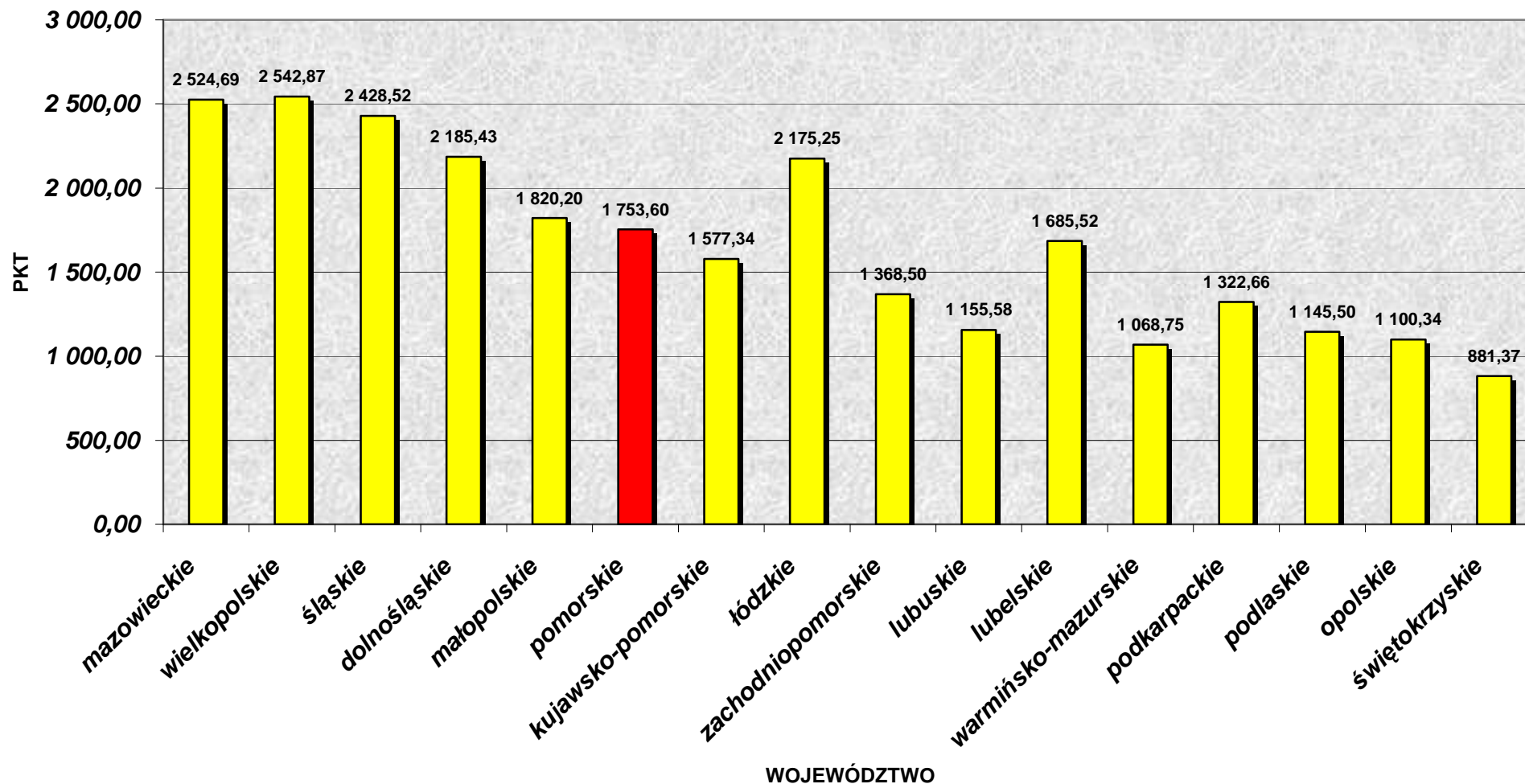
% PUNKTÓW ZDOBYTYCH PRZEZ WOJEWÓDZTWA W SYSTEMIE SPORTU MŁODZIEŻOWEGO W LATACH 2005-2006

WYKRES NR 3



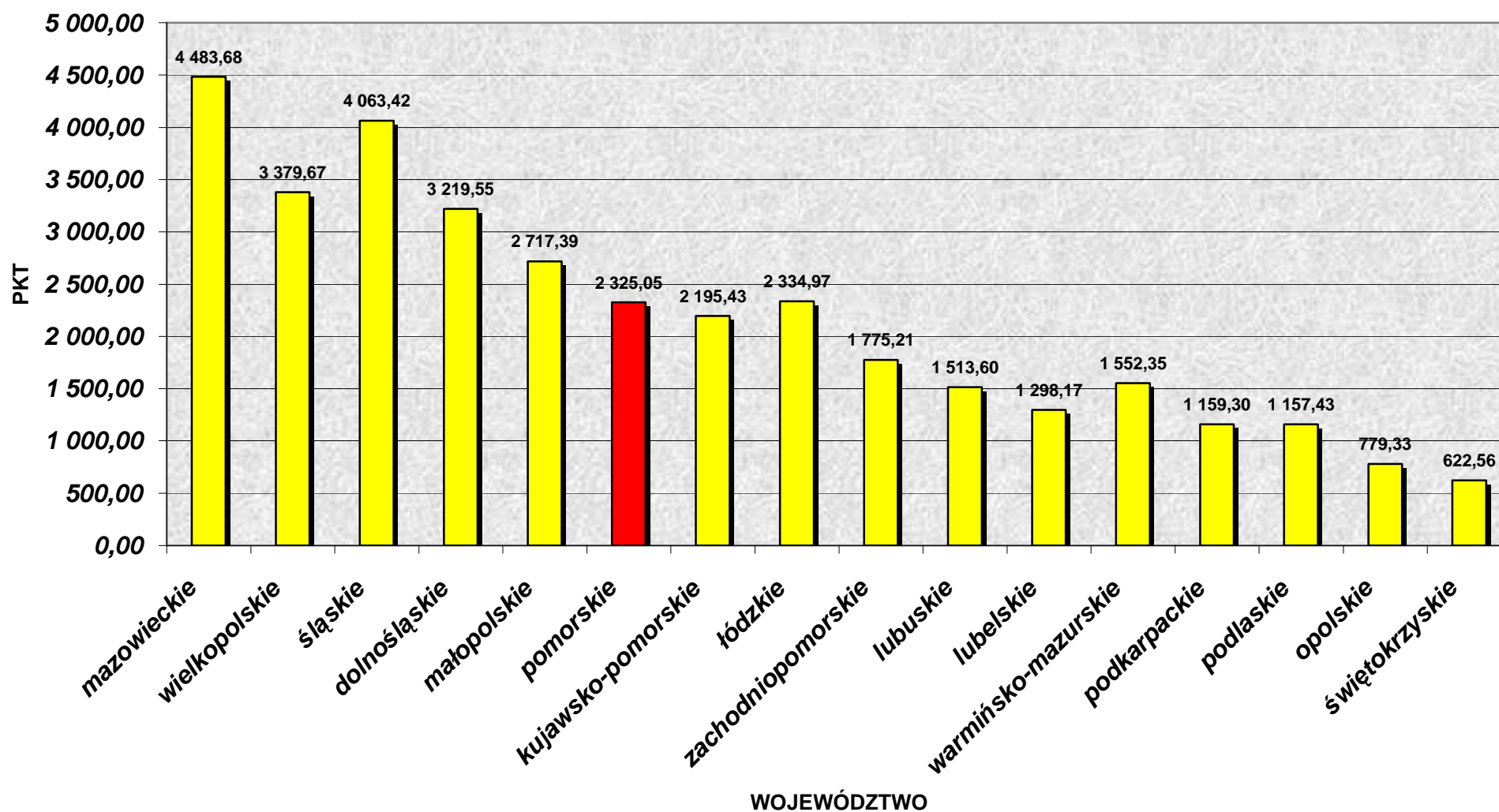
MIĘDZYWOJEWÓDZKIE MISTRZOSTWA MŁODZIKÓW (MMM) 2006

WYKRES NR 4



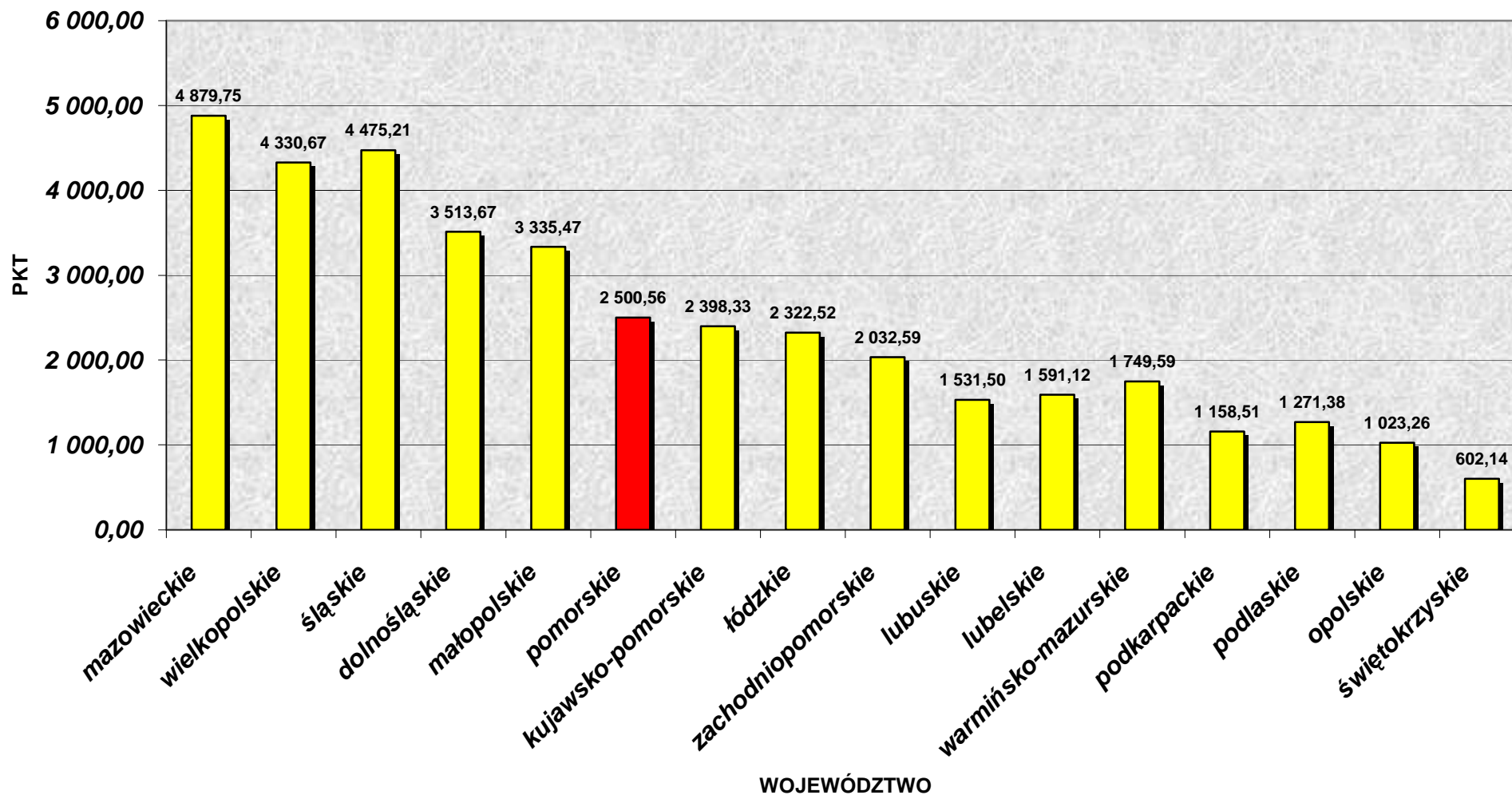
MISTRZOSTWA POLSKI JUNIORÓW MŁODSZYCH,
OGÓLNOPOLSKA OLIMPIADA MŁODZIEŻY (MPJMŁ, OOM) 2006

WYKRES NR 5



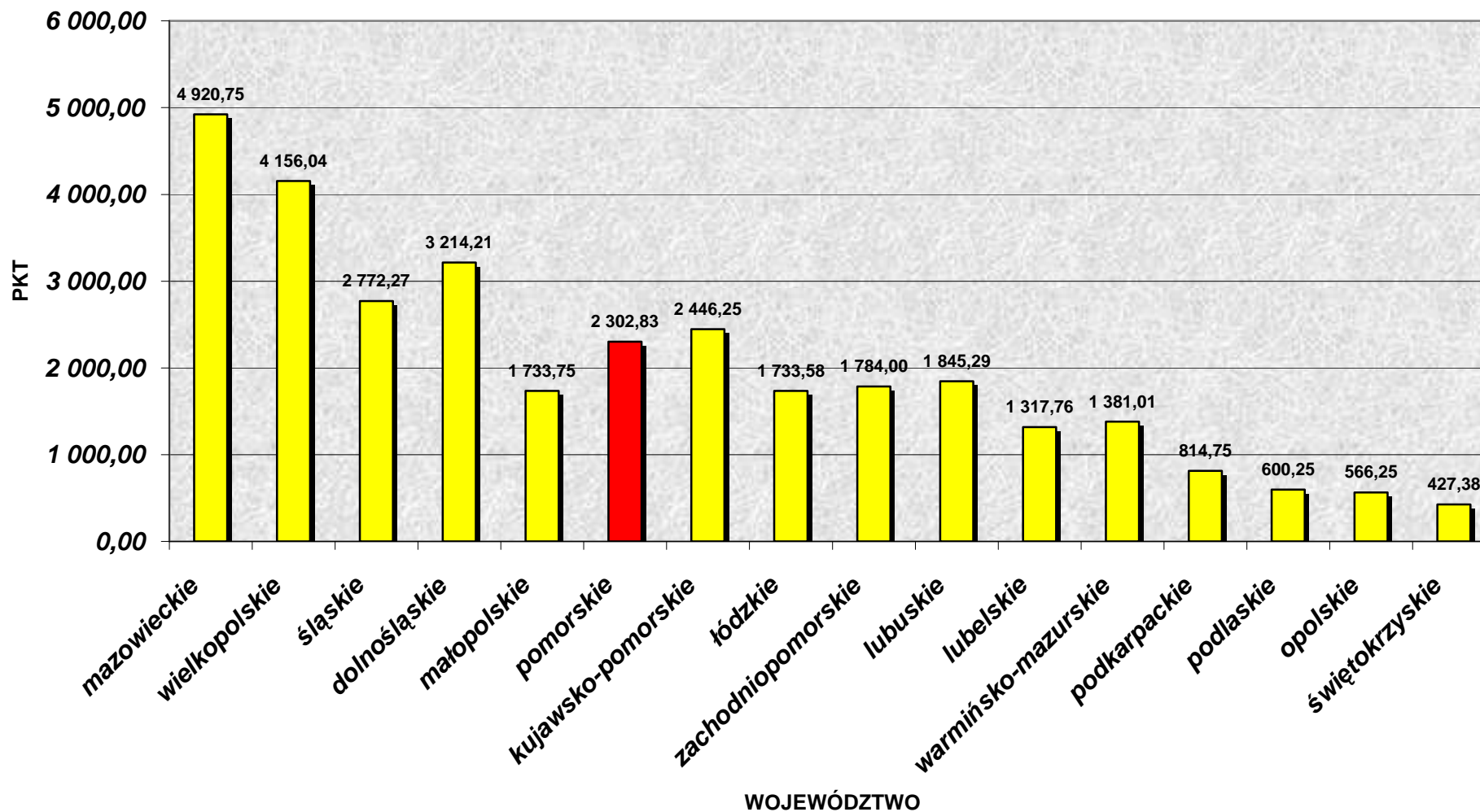
MISTRZOSTWA POLSKI JUNIORÓW (MPJ) 2006

WYKRES NR 6



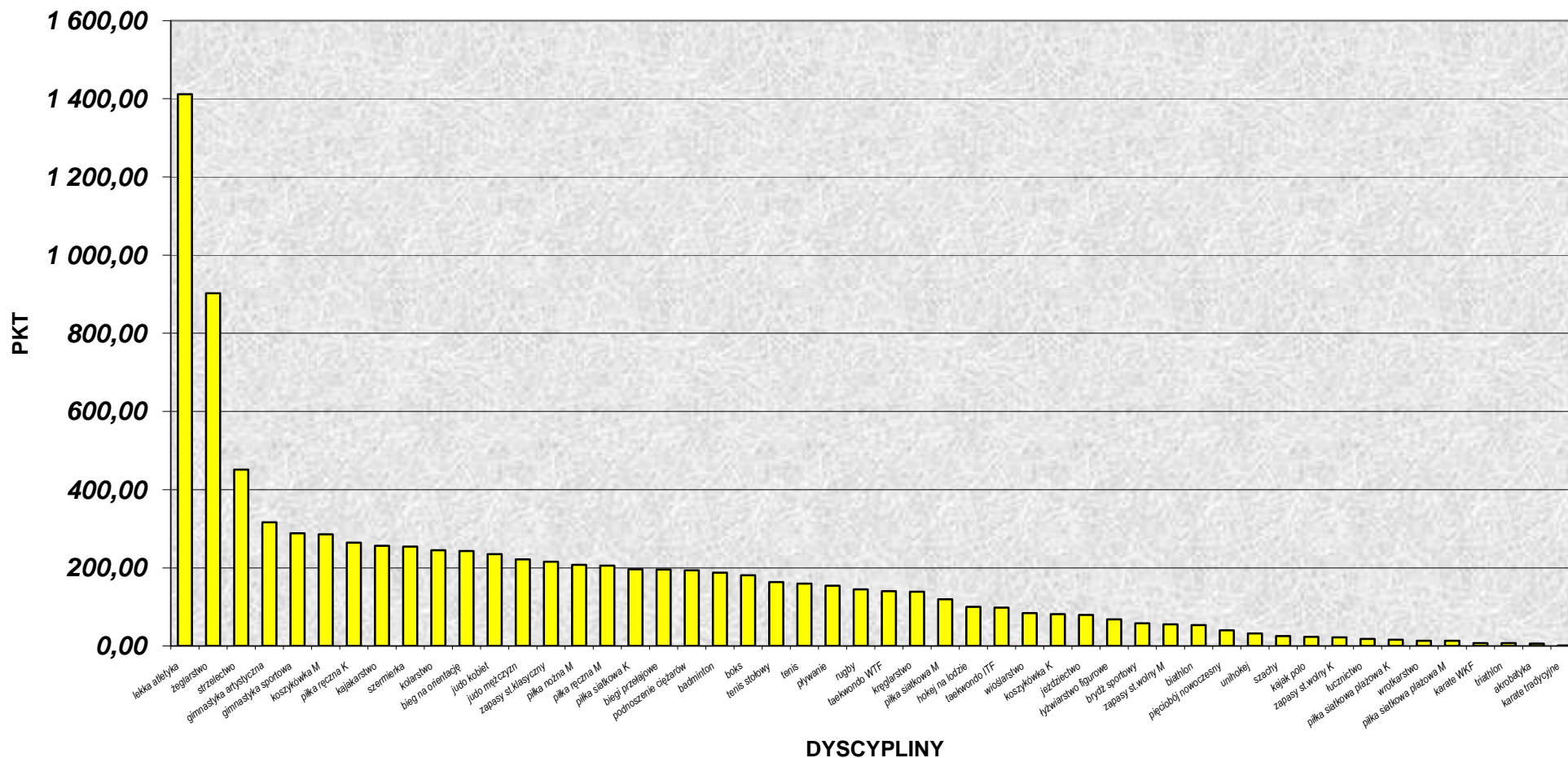
MŁODZIEŻOWE MISTRZOSTWA POLSKI (MMP) 2006

WYKRES NR 7



**WOJEWÓDZTWO POMORSKIE
SYSTEM SPORTU MŁODZIEŻOWEGO 2006**

WYKRES NR 8



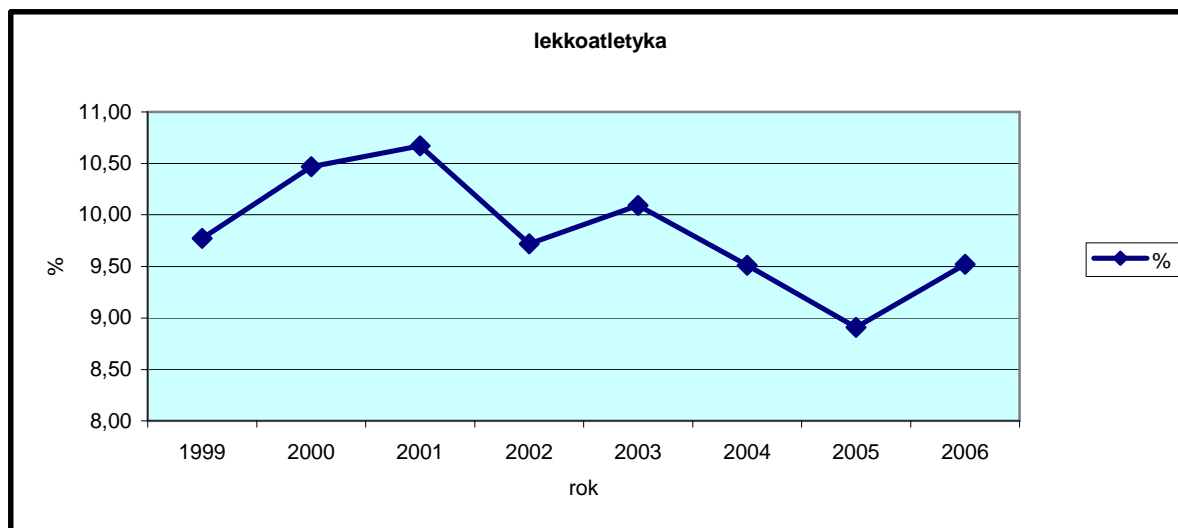
LEKKA ATLETYKA

WYKRES NR 9

ROK	MMP	MPJ	OOM	MMM	RAZEM	m-ce woj.	%
1996	474,50	288,50	238,50	141,50	1143,00	2	
1997	451,01	298,87	230,17	138,00	1118,05	1	
1998	483,76	308,67	222,00	120,00	1134,43	2	
1999	543,00	364,50	185,00	208,00	1300,50	3	9,77
2000	703,50	291,00	281,50	217,25	1493,25	3	10,47
2001	613,50	397,50	327,84	212,25	1551,09	3	10,67
2002	486,00	398,00	344,50	186,33	1414,83	4	9,72
2003	476,00	469,00	323,00	197,50	1465,50	3	10,09
2004	535,00	455,00	257,75	165,00	1412,75	4	9,51
2005	525,00	355,33	250,00	206,50	1336,83	3	8,91
2006	596,75	448,47	172,67	196,50	1414,39	4	9,52
2007							

woj. gdańskie
woj. gdańskie
woj. gdańskie

rok	1999	2000	2001	2002	2003	2004	2005	2006	2007
%	9,77	10,47	10,67	9,72	10,09	9,51	8,91	9,52	



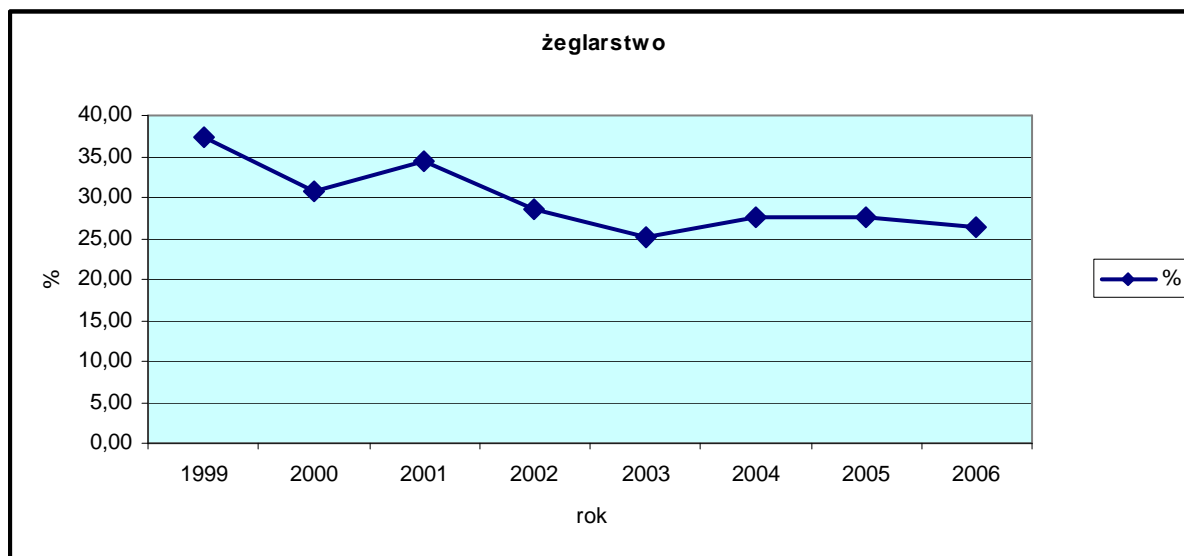
ŻEGLARSTWO

WYKRES NR 10

ROK	MMP	MPJ	OOM	MMM	RAZEM	m-ce woj.	%
1996	295,00	57,50	101,00	20,00	473,50	1	
1997	421,00	102,50	124,00	18,00	665,50	2	
1998	467,00	98,00	129,00	10,00	704,00	2	
1999	712,00	174,00	139,00	16,00	1041,00	1	37,33
2000	577,00	184,00	158,00	20,00	939,00	1	30,68
2001	626,00	207,00	149,00	20,00	1002,00	1	34,30
2002	600,00	124,00	144,00	9,00	877,00	1	28,47
2003	458,00	154,00	140,00	14,00	766,00	1	25,03
2004	632,00	123,00	153,50		908,50	1	27,51
2005	596,50	234,00	119,00	15,00	964,50	1	27,49
2006	586,50	171,00	132,00	13,00	902,50	2	26,27
2007							

woj. gdańskie
woj. gdańskie
woj. gdańskie

rok	1999	2000	2001	2002	2003	2004	2005	2006	2007
%	37,33	30,68	34,30	28,47	25,03	27,51	27,49	26,27	



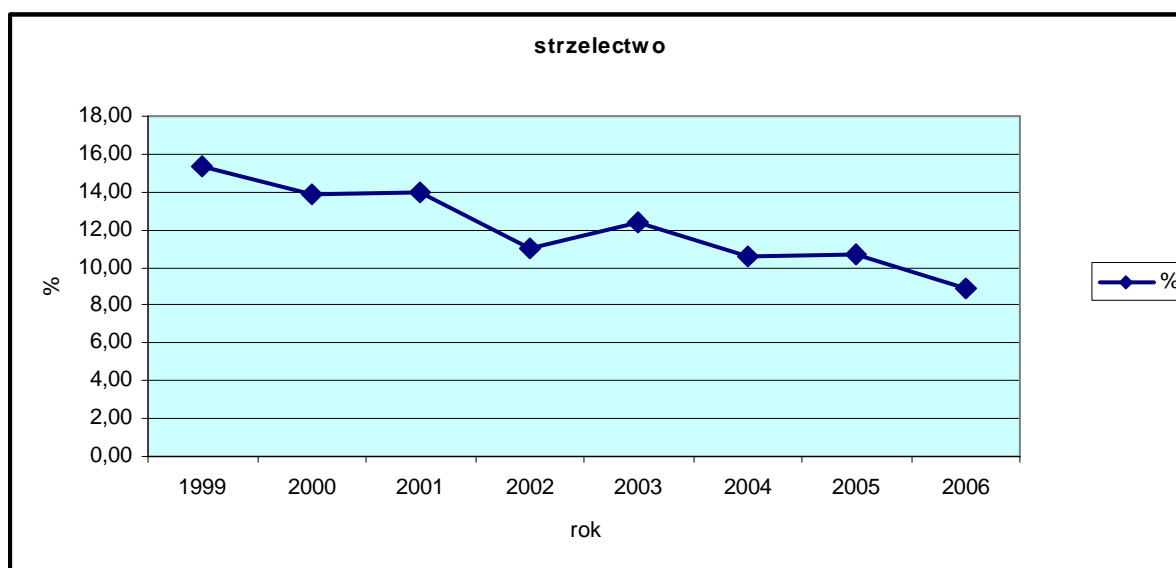
STRZELECTWO

WYKRES NR 11

ROK	MMP	MPJ	OOM	MMM	RAZEM	m-ce woj.	%
1996	457,00	281,00	107,00	67,00	912,00	1	
1997	662,00	179,00	134,50	55,00	1030,50	1	
1998	282,00	174,00	144,00	100,00	700,00	2	
1999	156,00	339,00	161,00	119,00	775,00	2	15,37
2000	134,00	264,00	162,00	127,00	687,00	2	13,86
2001	113,00	310,00	185,00	114,00	722,00	3	14,00
2002	115,00	133,00	230,00	107,00	585,00	3	11,01
2003	133,00	221,00	188,00	114,00	656,00	3	12,43
2004	53,00	299,00	119,00	87,00	558,00	3	10,58
2005	118,00	231,50	123,00	95,00	567,50	3	10,72
2006	135,00	79,00	135,00	102,00	451,00	5	8,86
2007							

woj. gdańskie
woj. gdańskie
woj. gdańskie

rok	1999	2000	2001	2002	2003	2004	2005	2006	2007
%	15,37	13,86	14,00	11,01	12,43	10,58	10,72	8,86	



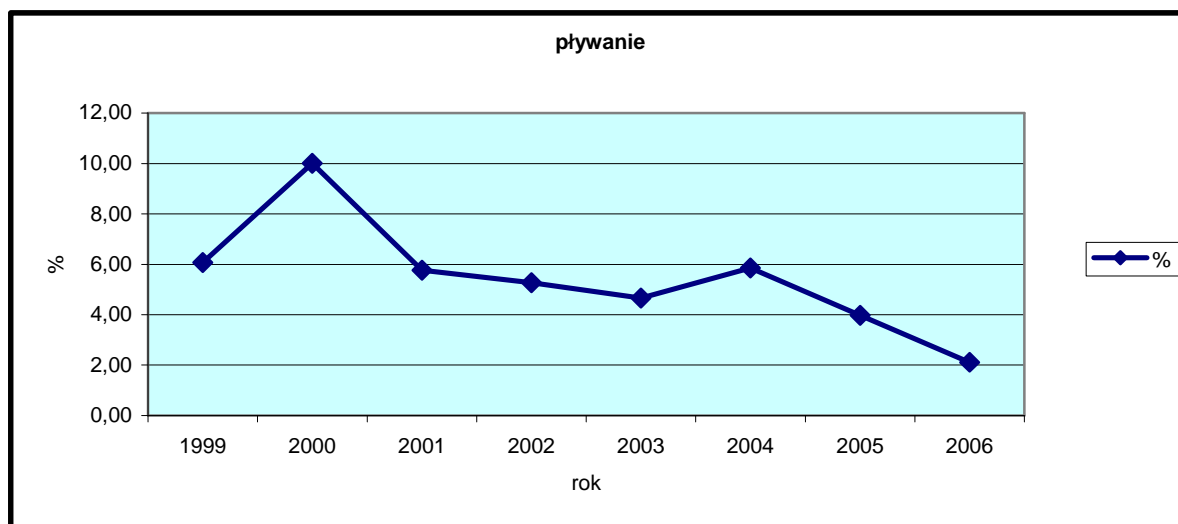
PŁYWANIE

WYKRES NR 12

ROK	MMP	MPJ	OOM	MMM	RAZEM	m-ce woj.	%
1996	215,00	127,50	62,75		405,25	6	
1997	174,00	69,00	96,50		339,50	10	
1998	219,00	72,00	111,00		402,00	8	
1999	152,00	86,00	128,25		366,25	9	6,07
2000	351,00	203,50	98,50		653,00	3	10,01
2001	85,00	160,00	92,25		337,25	9	5,76
2002	120,00	176,00	47,50		343,50	9	5,27
2003	192,00	53,00	55,50		300,50	10	4,66
2004	324,00	25,00	72,00		421,00	9	5,86
2005	174,00	66,00	54,00		294,00	10	3,98
2006	22,00	74,00	58,25		154,25	14	2,09
2007	194,00						

woj. gdańskie
woj. gdańskie
woj. gdańskie

rok	1999	2000	2001	2002	2003	2004	2005	2006	2007
%	6,07	10,01	5,76	5,27	4,66	5,86	3,98	2,09	



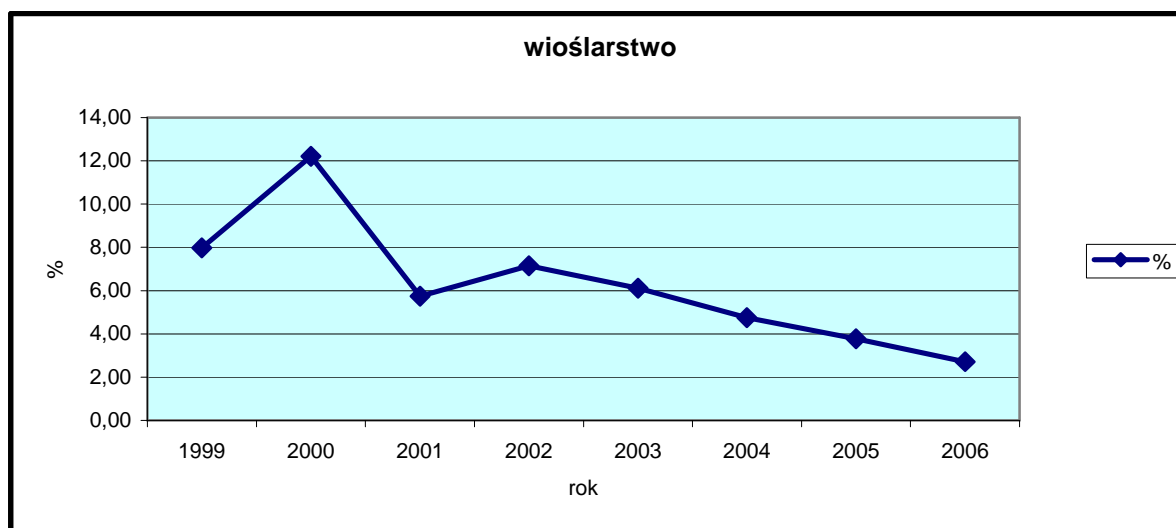
WIOŚLARSTWO

WYKRES NR 13

ROK	MMP	MPJ	OOM	MMM	RAZEM	m-ce woj.	%
1996	275,00	38,00	58,00	15,00	386,00	4	
1997	176,50	27,00	46,00	25,00	274,50	5	
1998	127,01	87,50	50,00	10,80	275,31	5	
1999	103,00	49,00	44,00	13,00	209,00	4	7,97
2000	221,50	80,50	28,00	6,80	336,80	4	12,21
2001	122,00	28,00	16,00	6,00	172,00	4	5,75
2002	142,00	28,00	21,00	3,00	194,00	5	7,15
2003	135,00	35,00	18,00	3,00	191,00	6	6,11
2004	114,00	31,00	5,00	10,00	160,00	6	4,76
2005	76,00	3,00	26,00	15,55	120,55	7	3,78
2006	32,00	2,00	35,00	15,00	84,00	8	2,72
2007							

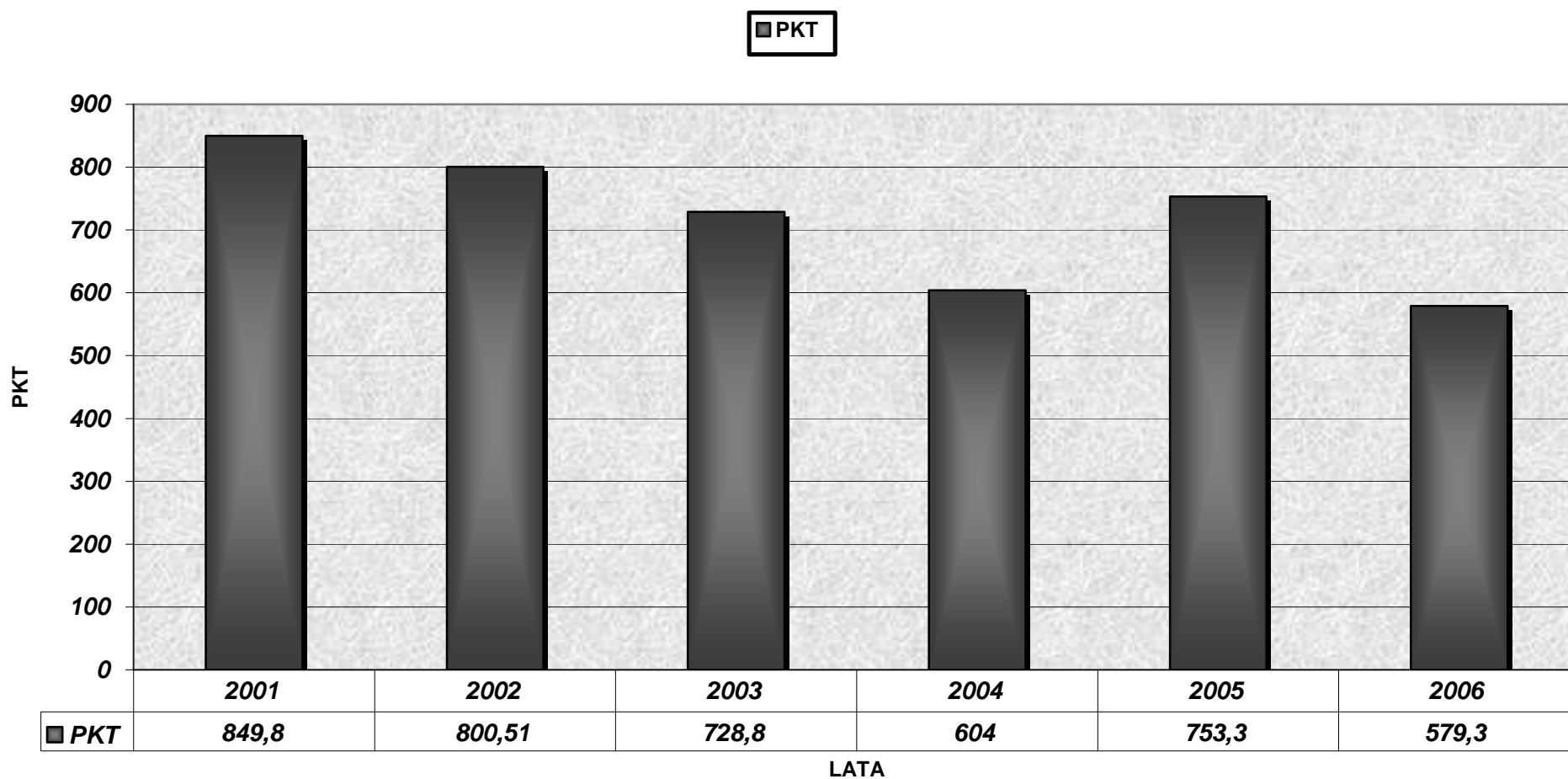
woj. gdańskie
woj. gdańskie
woj. gdańskie

rok	1999	2000	2001	2002	2003	2004	2005	2006	2007
%	7,97	12,21	5,75	7,15	6,11	4,76	3,78	2,72	



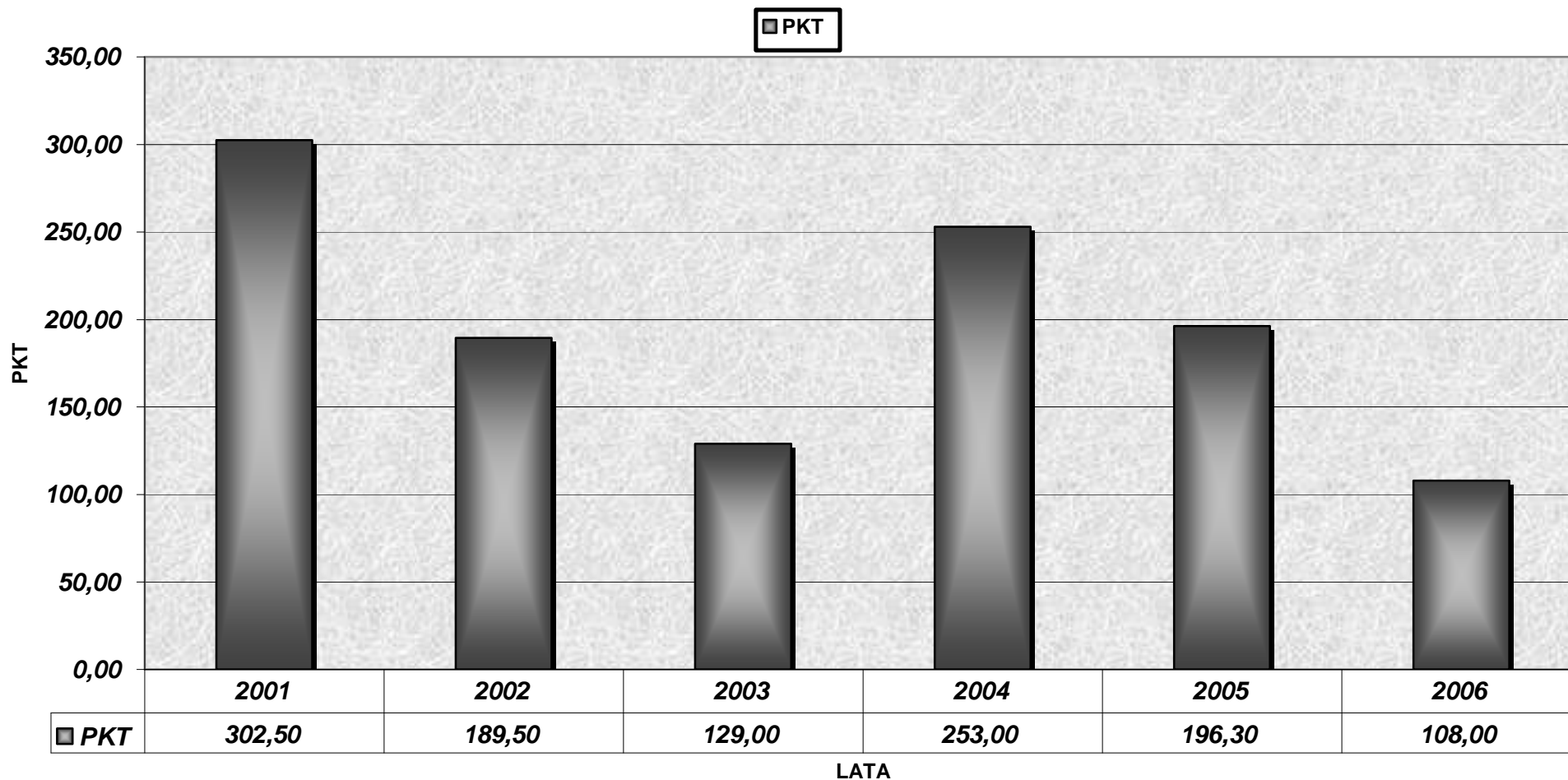
FLOTA GDYNIA,
PUNKTACJA SYSTEMU SPORTU MŁODZIEŻOWEGO
W LATACH 2001-2006

WYKRES NR 14



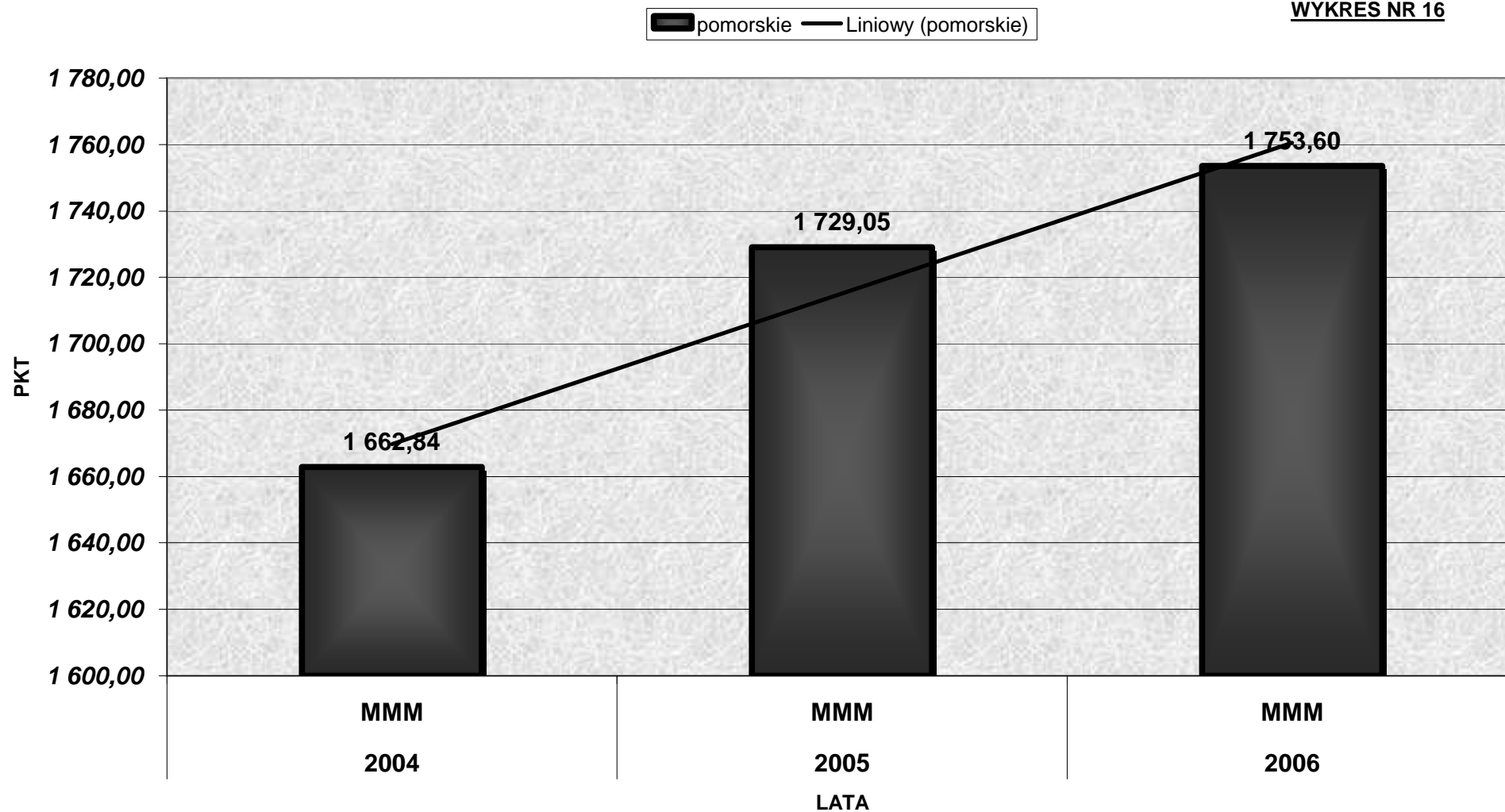
**LECHIA GDAŃSK,
PUNKTACJA SYSTEMU SPORTU MŁODZIEŻOWEGO
W LATACH 2001-2006**

WYKRES NR 15



POMORSKIE - MIĘDZYWOJEWÓDZKIE MISTRZOSTWA MŁODZIKÓW (MMM) 2004-2006

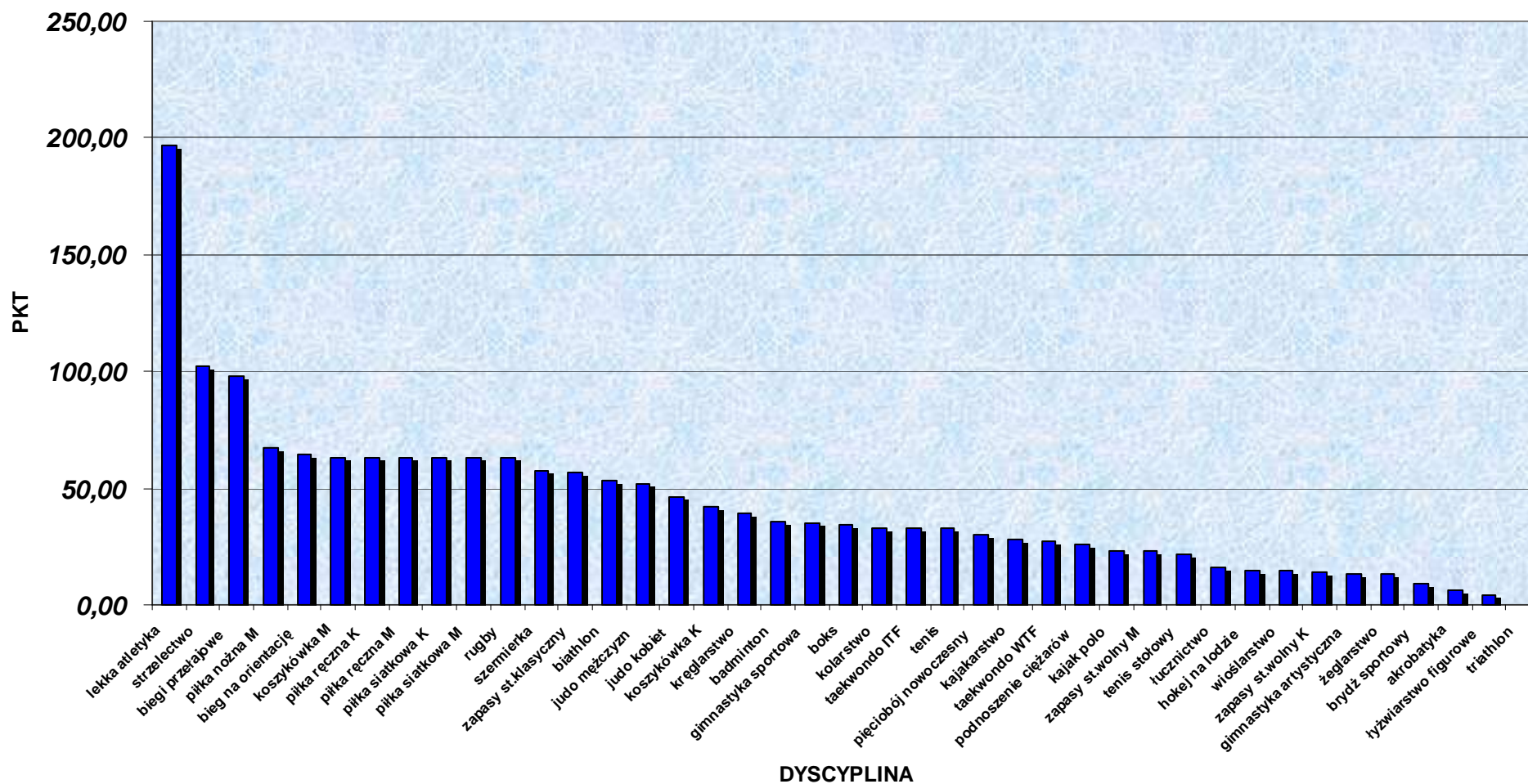
WYKRES NR 16



MIĘDZYWOJEWÓDZKIE MISTRZOSTWA MŁODZIKÓW (MMM) 2006 - POMORSKIE

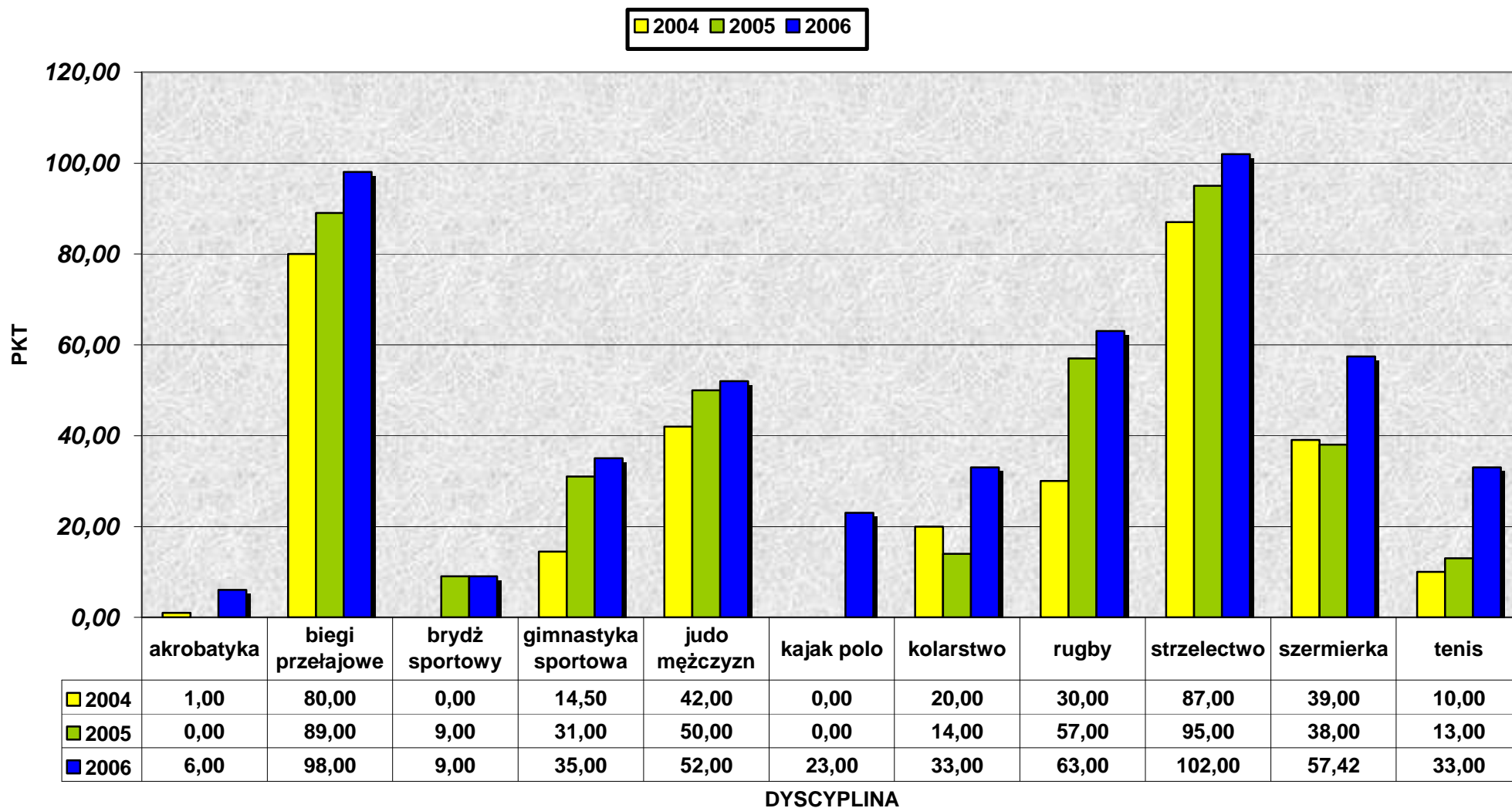
■ 2006

WYKRES NR 17



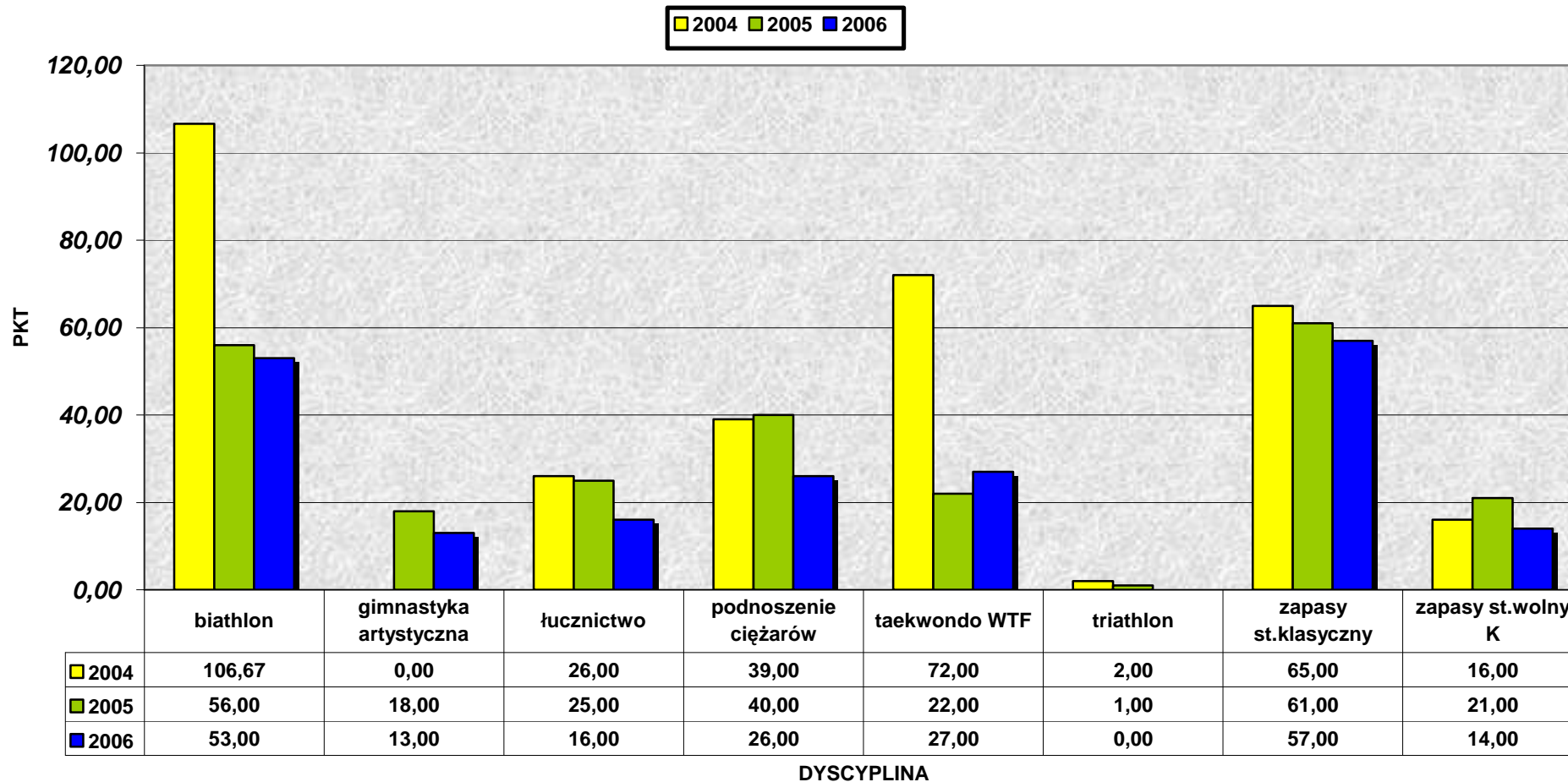
**MIĘDZYWOJEWÓDZKIE MISTRZOSTWA MŁODZIKÓW (MMM) 2004-2006,
DYSCYPLINY KTÓRE ZANOTOWAŁY WZROST PUNKTOWY**

WYKRES NR 18



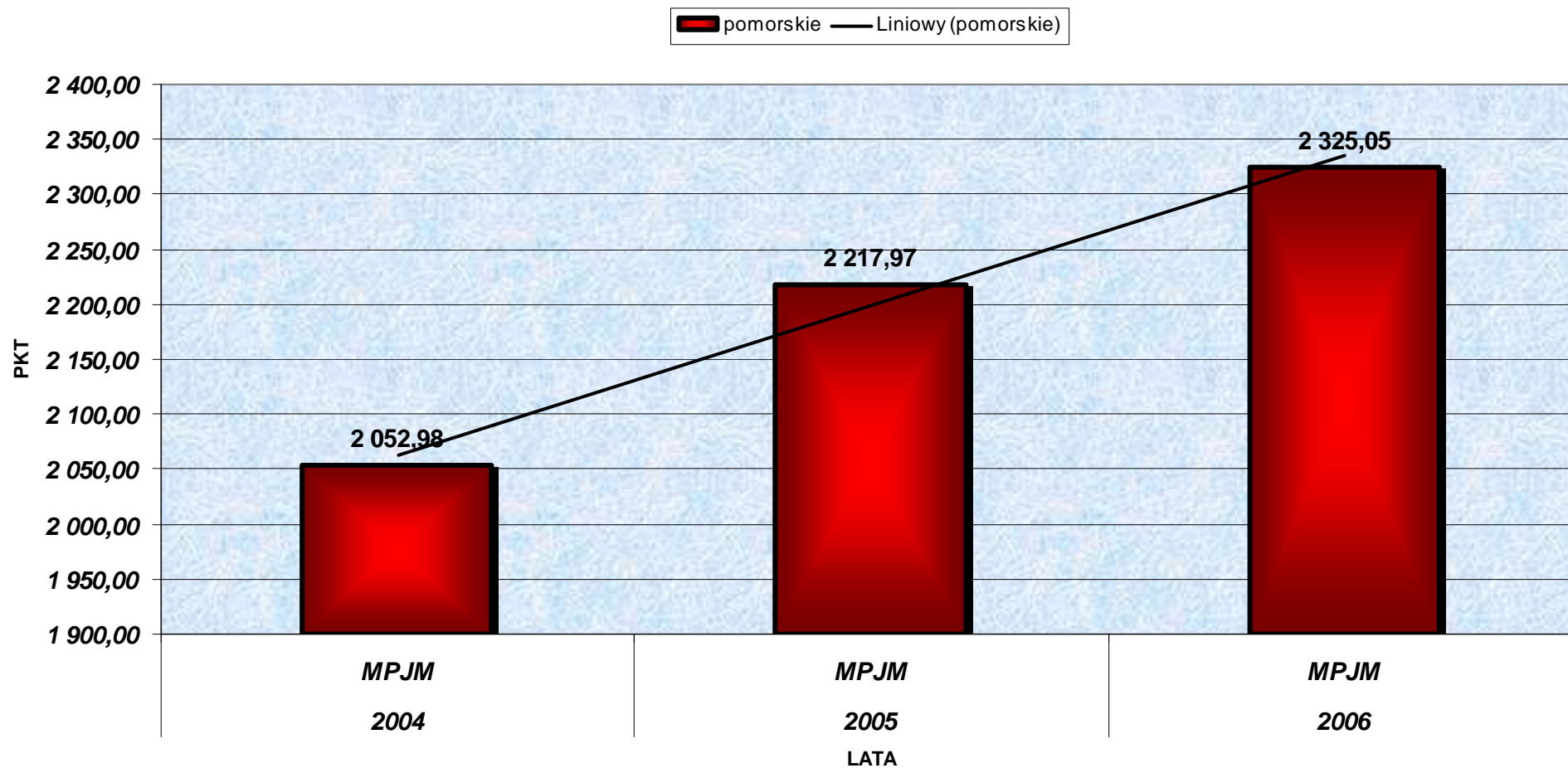
**MIĘDZYWOJEWÓDZKIE MISTRZOSTWA MŁODZIKÓW (MMM) 2004-2006,
DYSCYPLINY KTÓRE ZANOTOWAŁY SPADEK PUNKTOWY**

WYKRES NR 19



**POMORSKIE - MISTRZOSTWA POLSKI JUNIORÓW MŁODSZYCH,
OGÓLNOPOLSKA OLIMPIADA MŁODZIEŻY (MPJMŁ, OOM) 2004-2006**

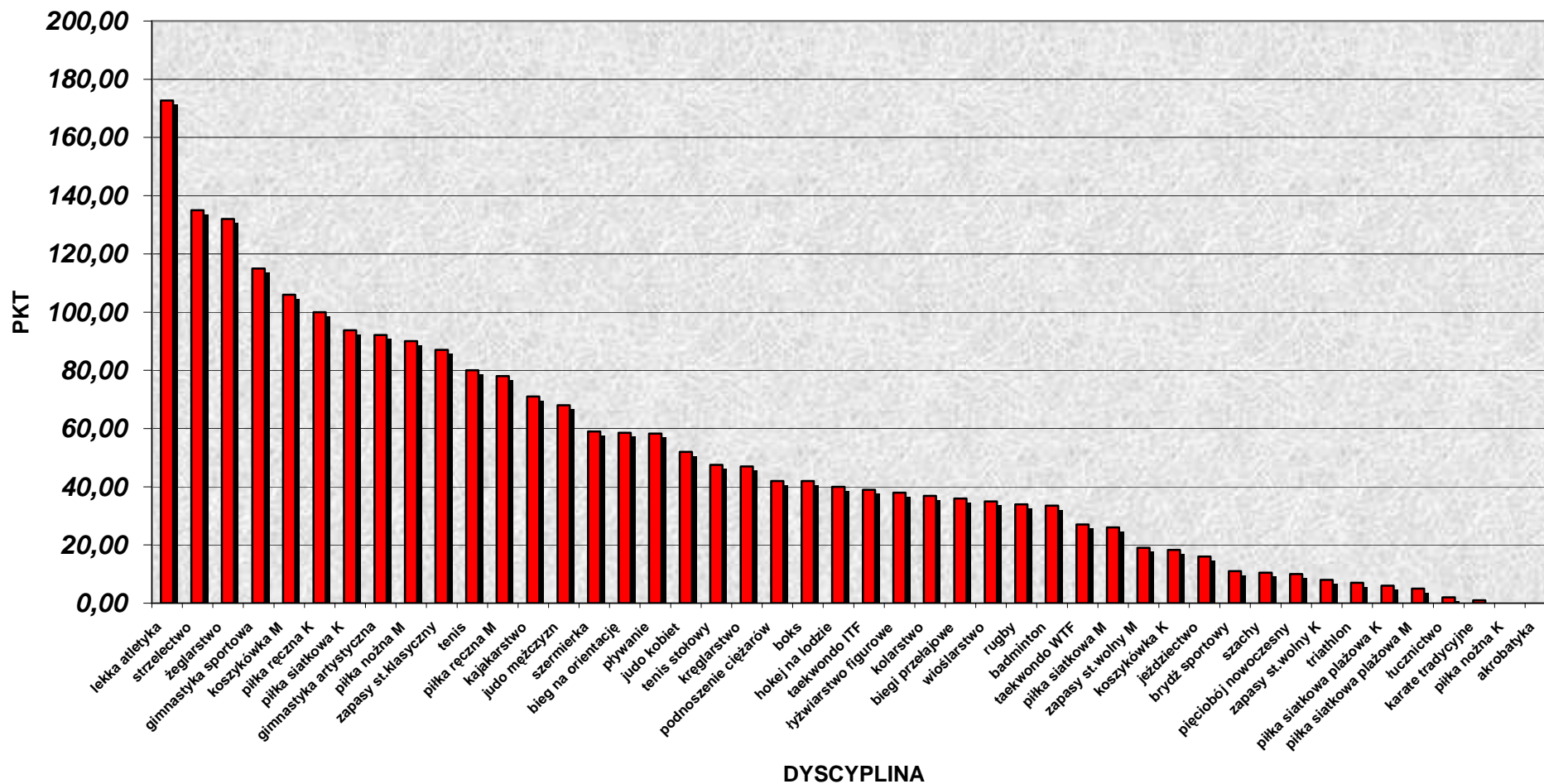
WYKRES NR 20



OGÓLNOPOLSKA OLIMPIADA MŁODZIEŻY (OOM) 2006-POMORSKIE

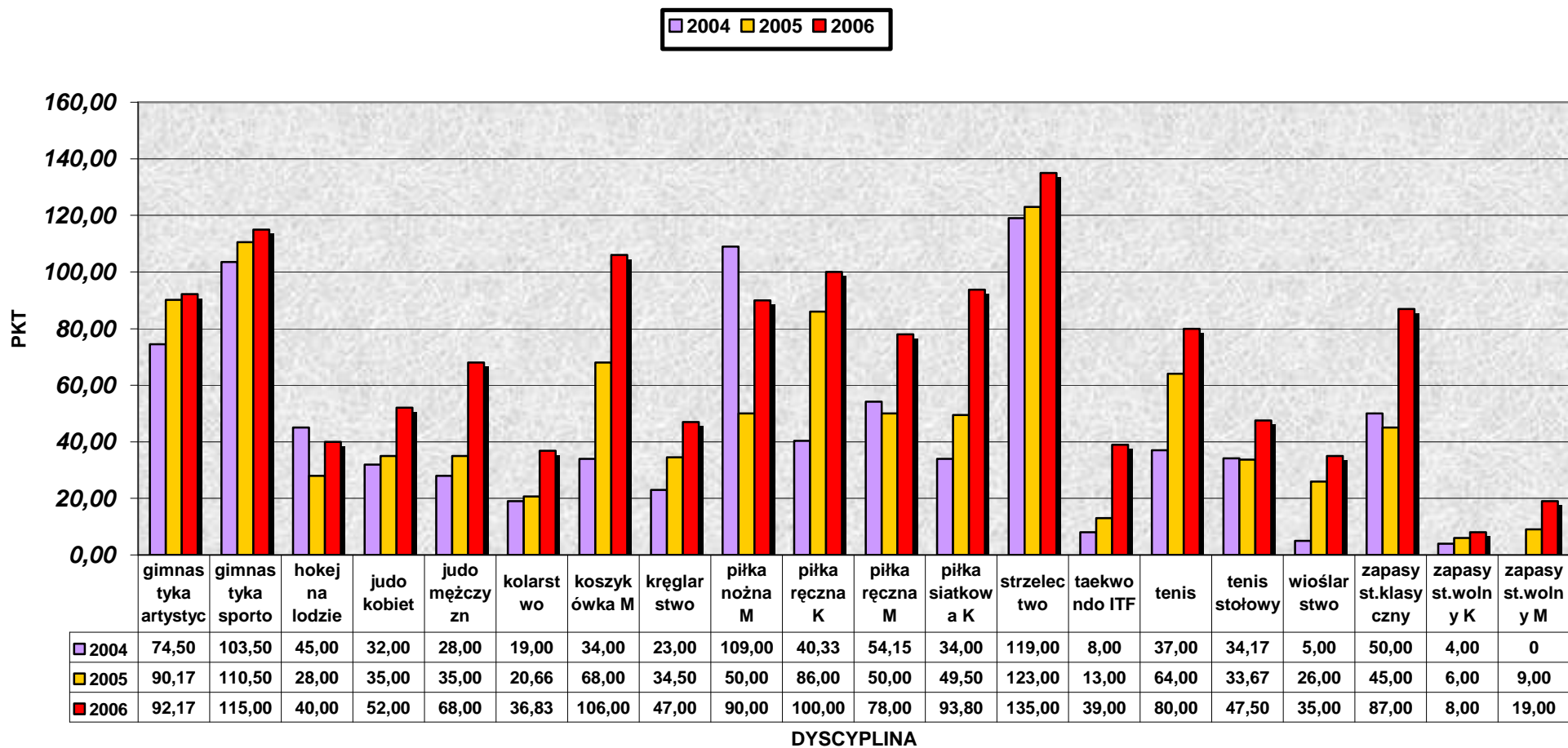
WYKRES NR 21

2006



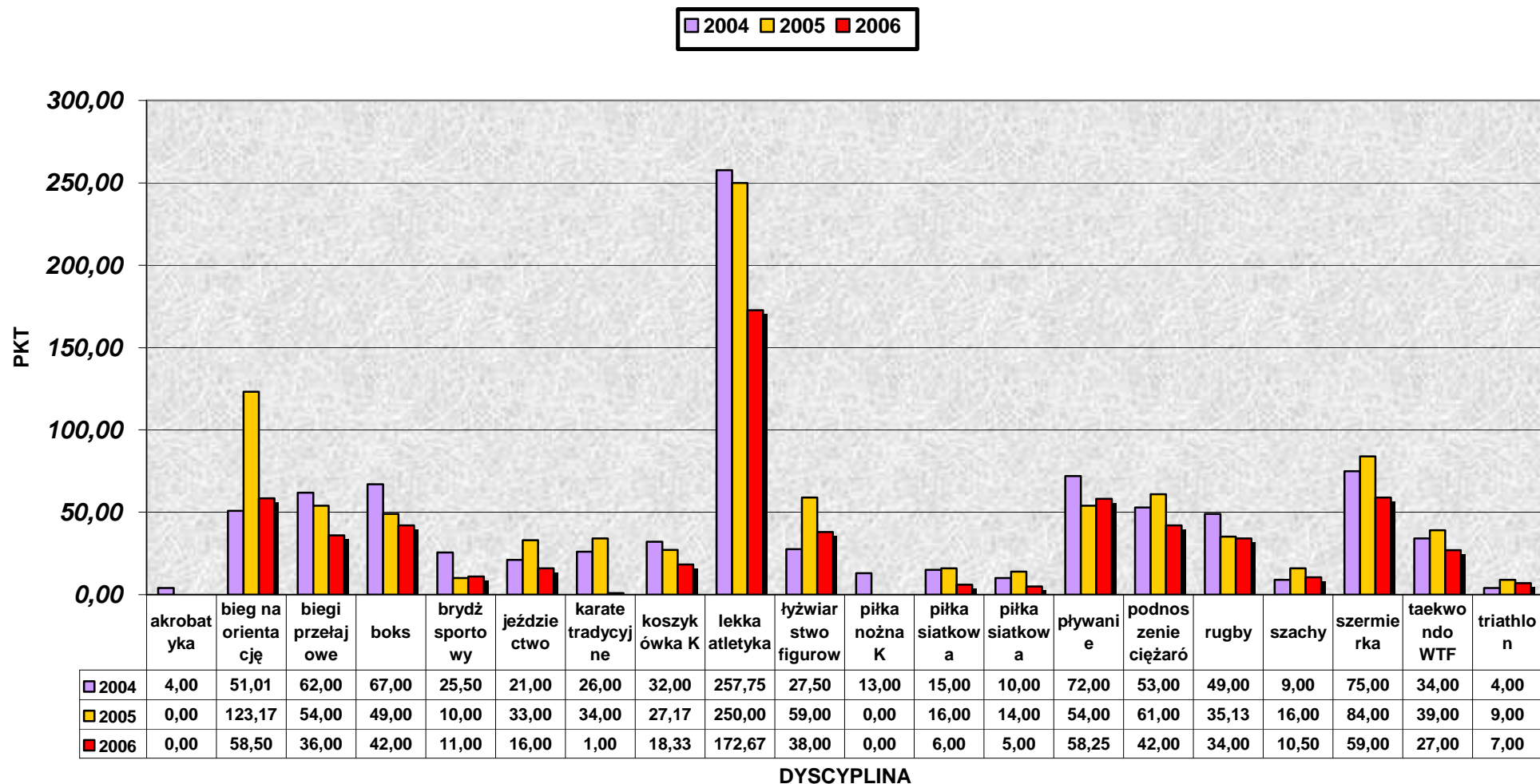
OGÓLNOPOLSKA OLIMPIADA MŁODZIEŻY (OOM) 2004-2006,
DYSCYPLINY KTÓRE ZANOTOWAŁY WZROST PUNKTOWY

WYKRES NR 22



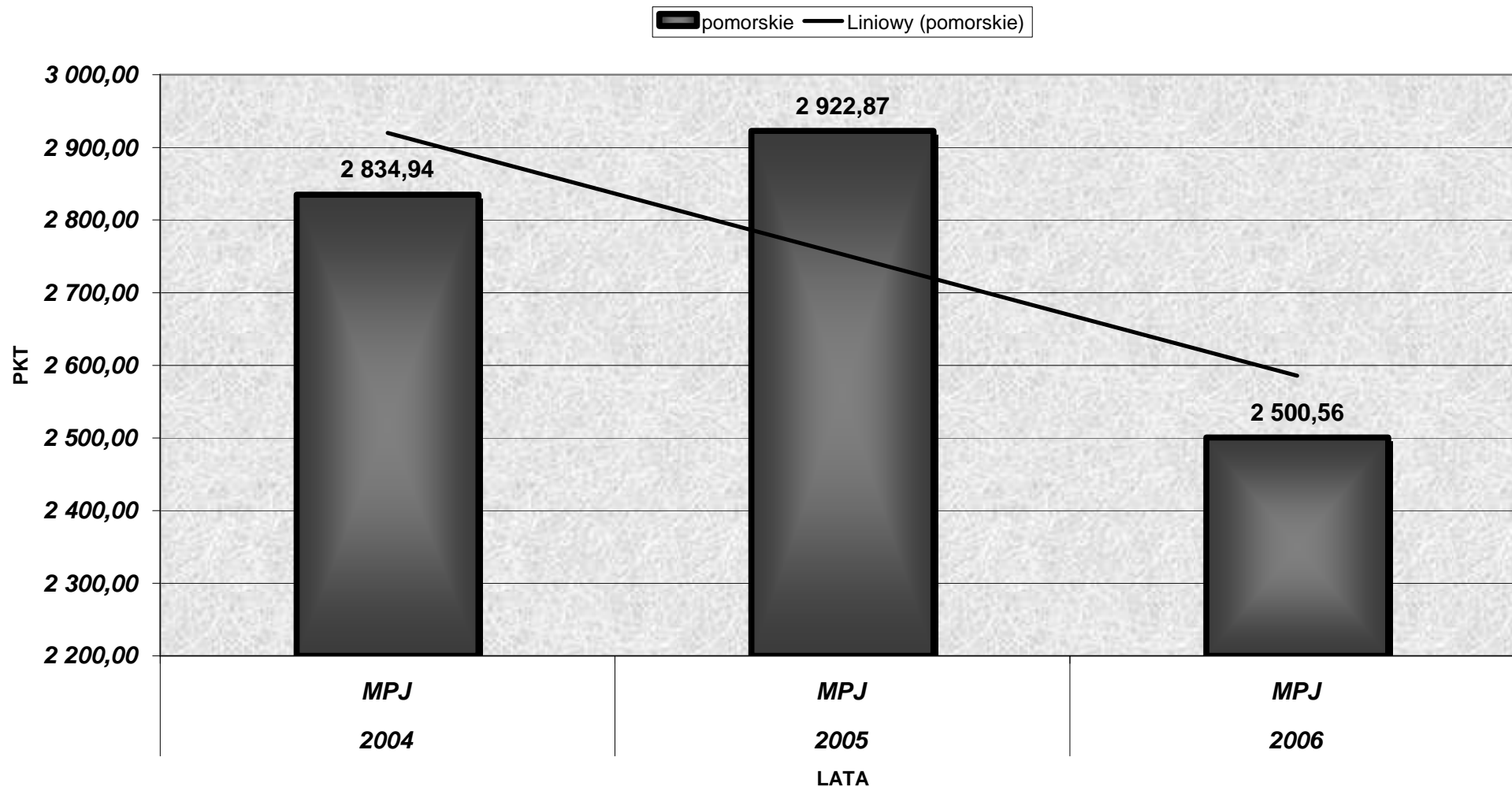
OGÓLNOPOLSKA OLIMPIADA MŁODZIEŻY (OOM) 2004-2006,
DYSCYPLINY KTÓRE ZANOTOWAŁY SPADEK PUNKTOWY

WYKRES NR 23



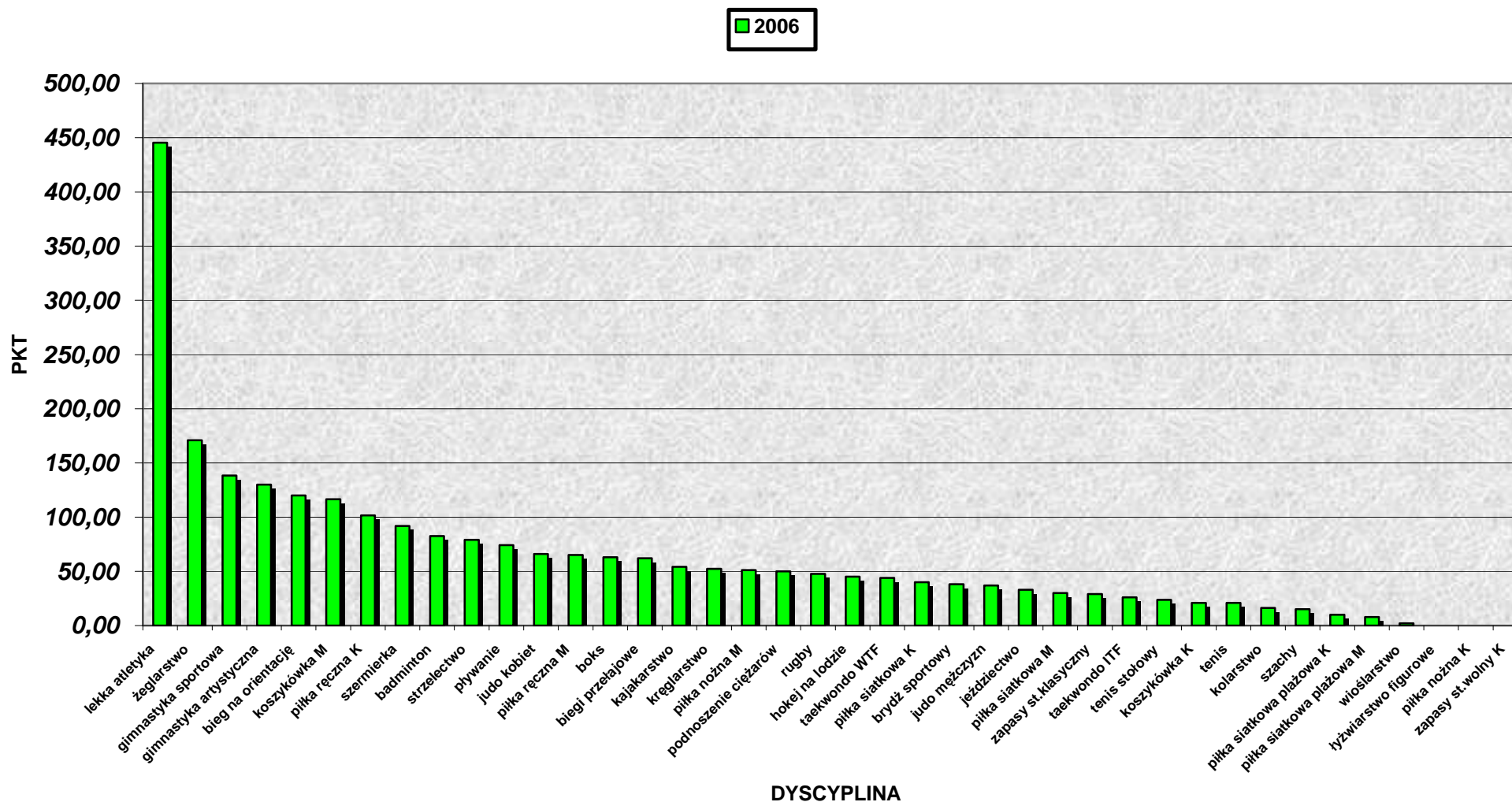
POMORSKIE - MISTRZOSTWA POLSKI JUNIORÓW (MPJ) 2004-2006

WYKRES NR 24



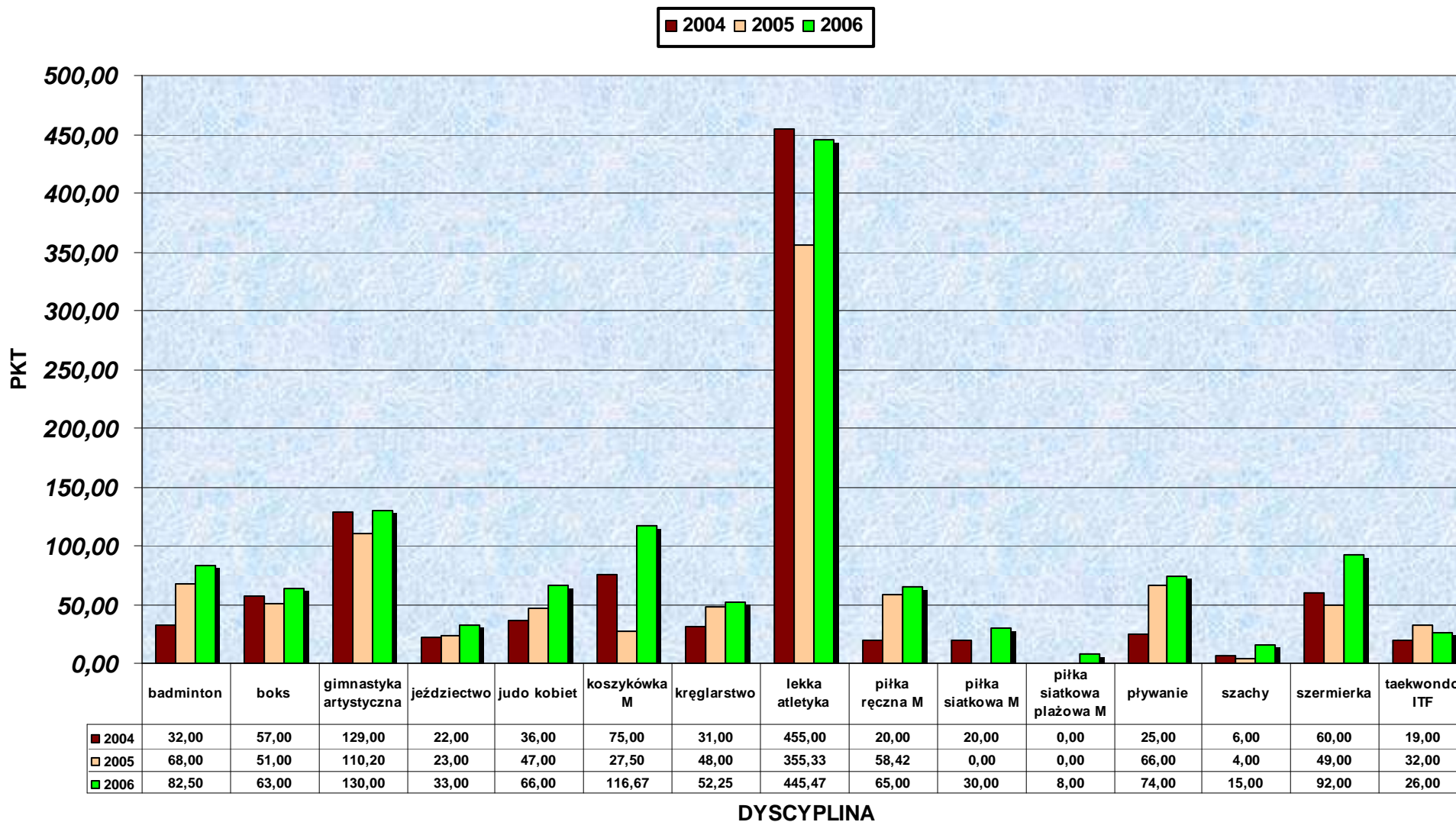
MISTRZOSTWA POLSKI JUNIORÓW (MPJ) 2006 - POMORSKIE

WYKRES NR 25



**MISTRZOSTWA POLSKI JUNIORÓW (MPJ) 2004-2006,
DYSCYPLINY KTÓRE ZANOTOWAŁY WZROST PUNKTOWY**

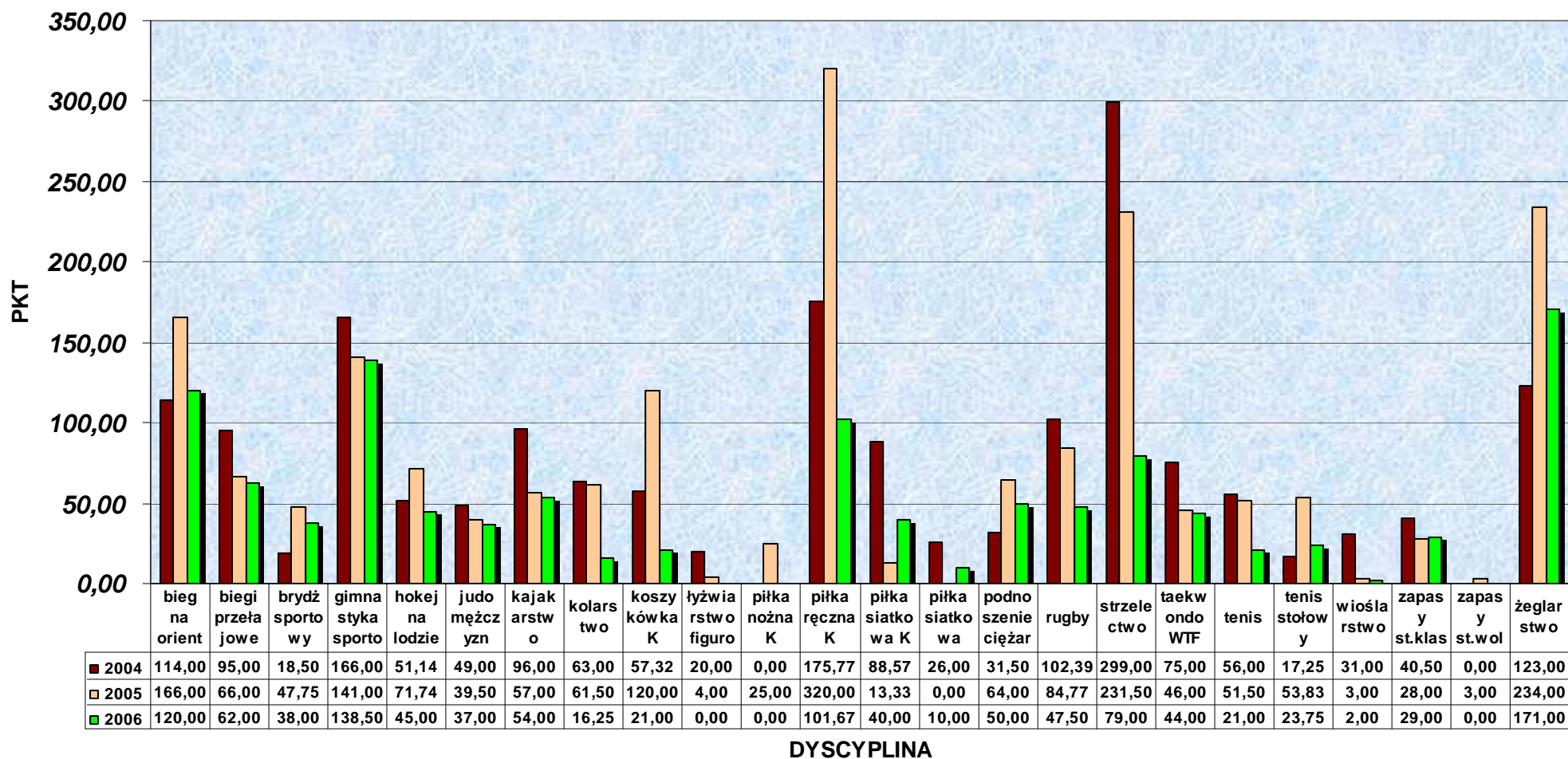
WYKRES NR 26



**MISTRZOSTWA POLSKI JUNIORÓW (MPJ) 2004-2006,
DYSCYPLINY KTÓRE ZANOTOWAŁY SPADEK PUNKTOWY**

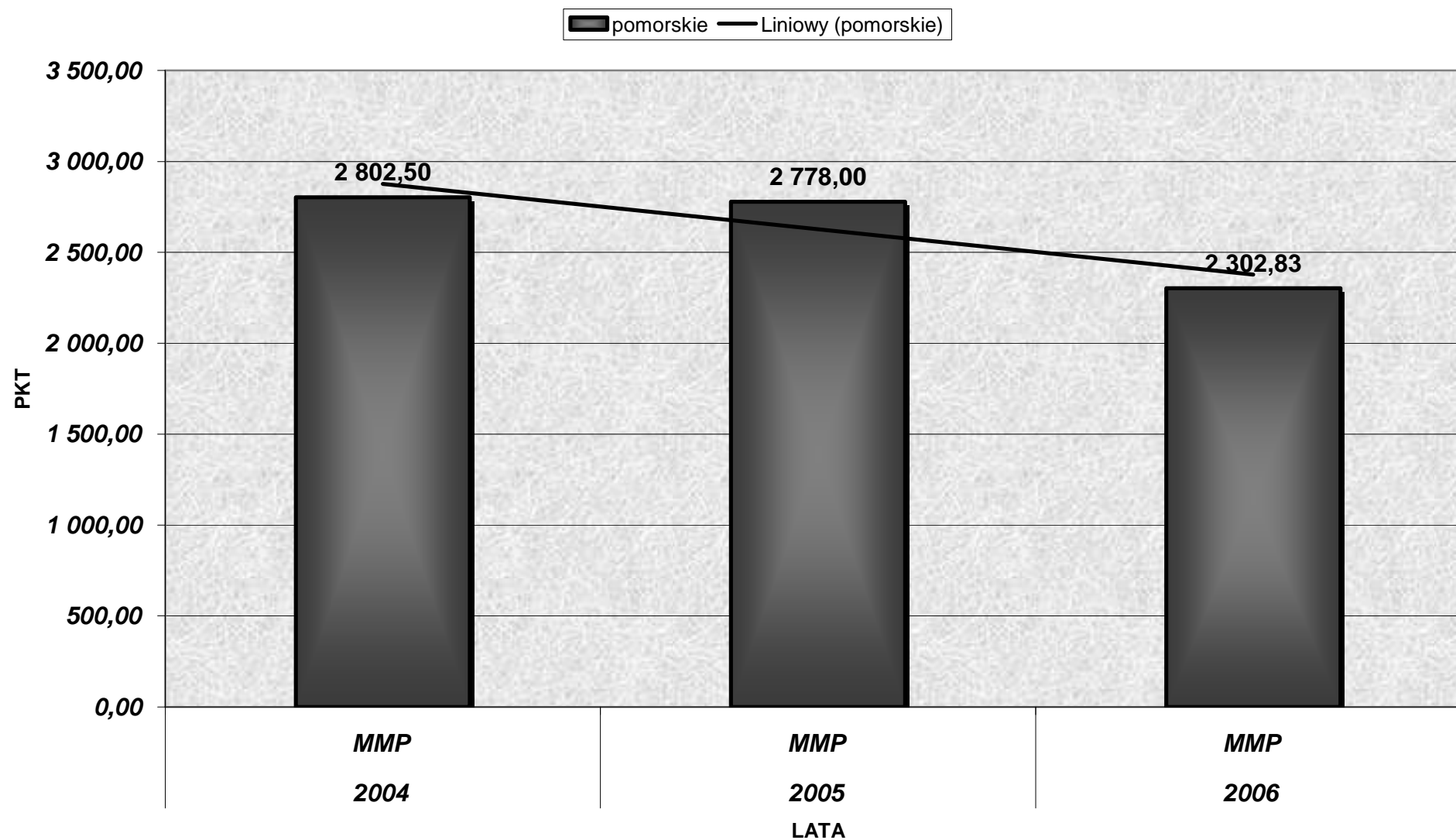
WYKRES NR 27

■ 2004 ■ 2005 ■ 2006



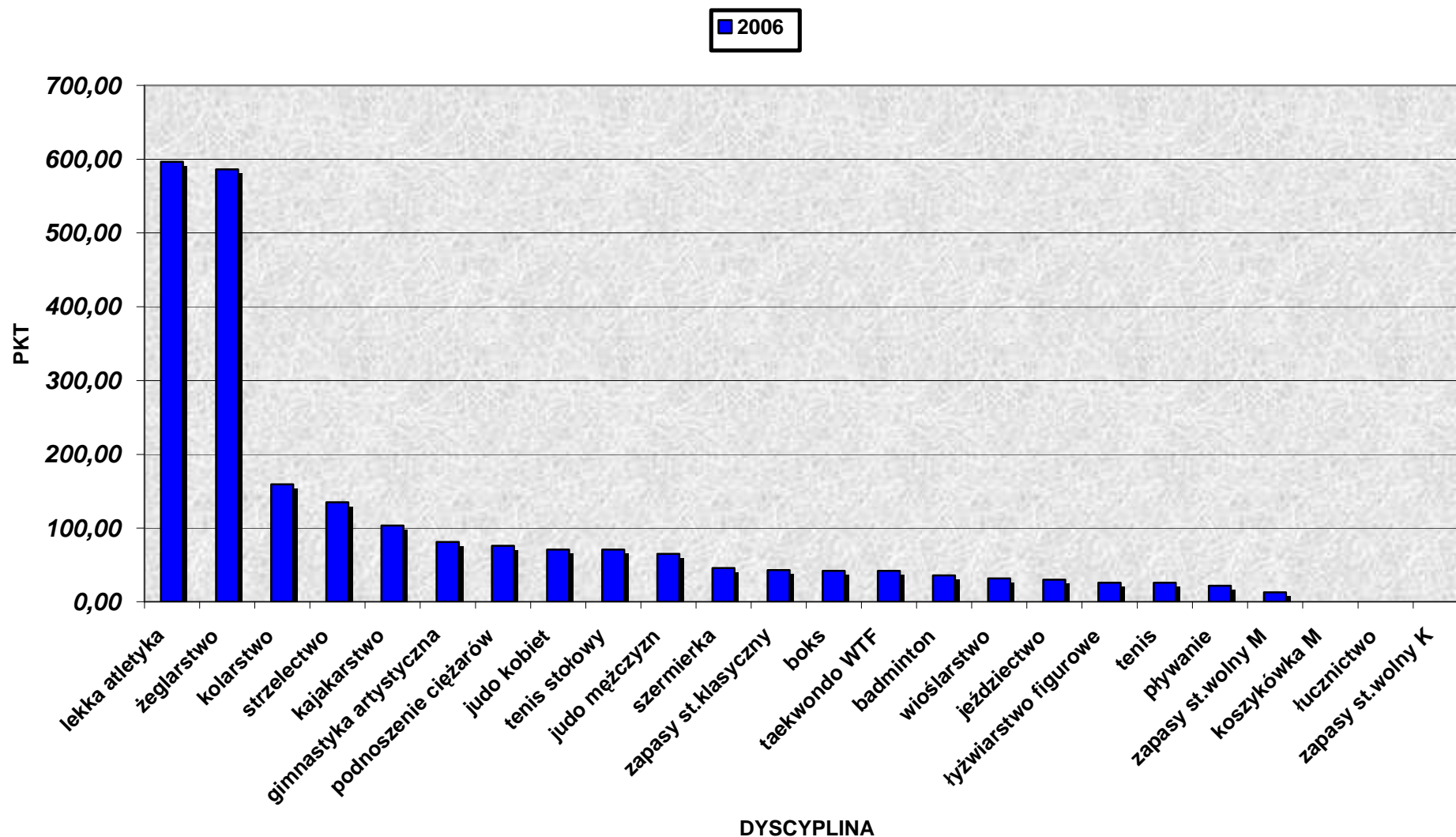
POMORSKIE - MŁODZIEŻOWE MISTRZOSTWA POLSKI (MMP) 2004 - 2006

WYKRES NR 28



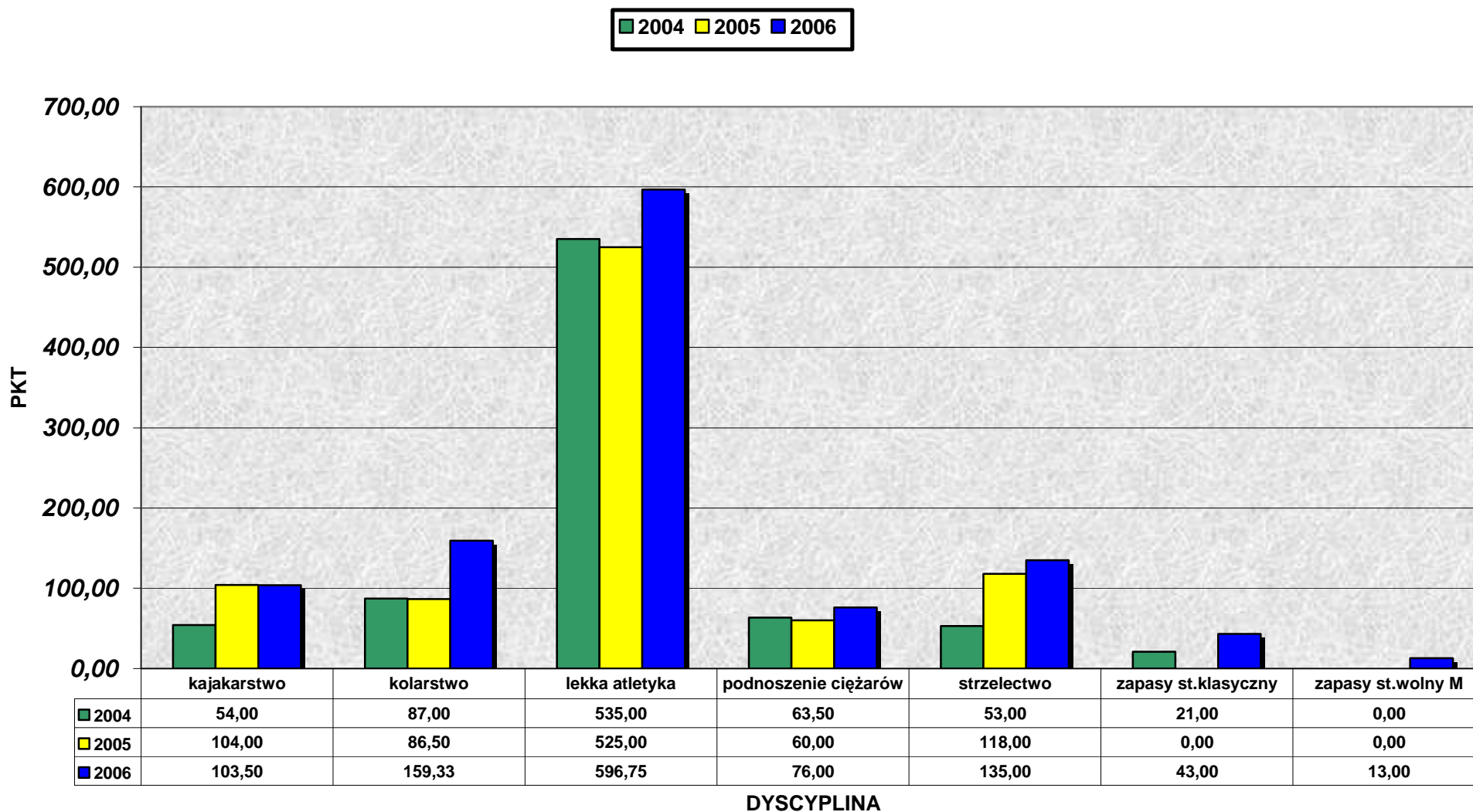
MŁODZIEŻOWE MISTRZOSTWA POLSKI (MMP) 2006 - POMORSKIE

WYKRES NR 29



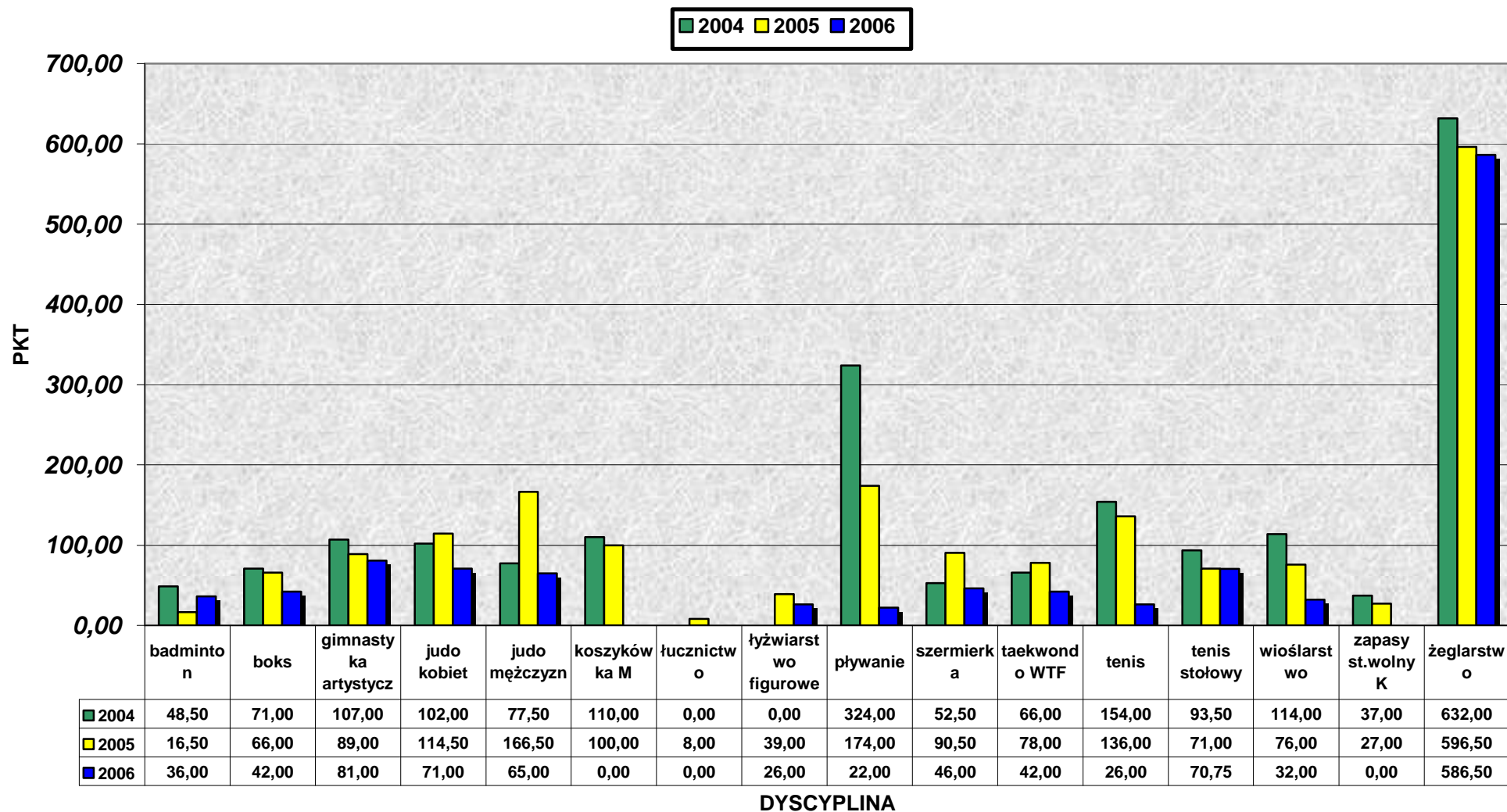
**MŁODZIEŻOWE MISTRZOSTWA POLSKI (MMP) 2004-2006,
DYSCYPLINY KTÓRE ZANOTOWAŁY WZROST PUNKTOWY**

WYKRES NR 30



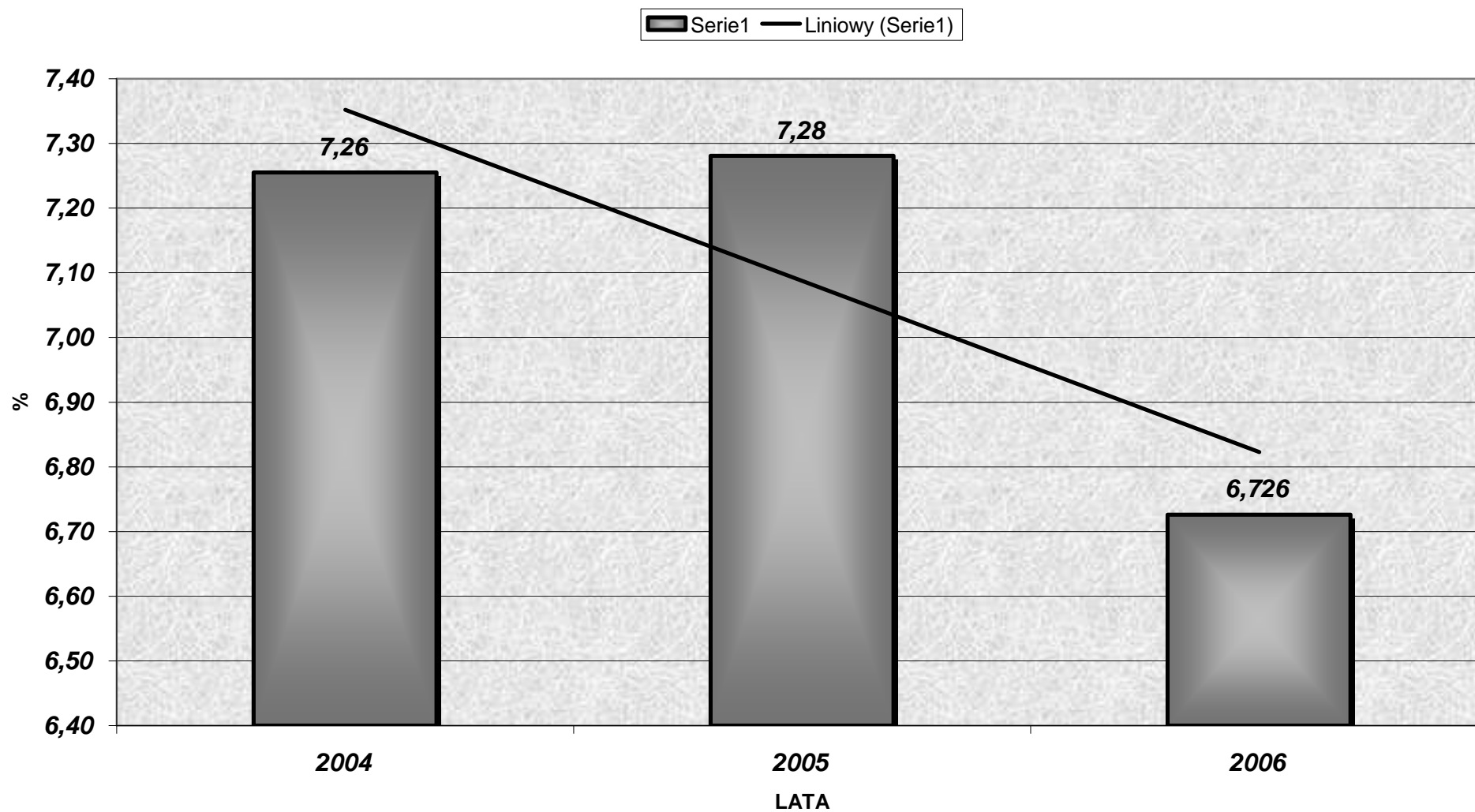
**MŁODZIEŻOWE MISTRZOSTWA POLSKI (MMP) 2004-2006,
DYSCYPLINY KTÓRE ZANOTOWAŁY SPADEK PUNKTOWY**

WYKRES NR 31



**POMORSKIE - % ZDOBYTYCH PUNKTÓW
W LATACH 2004-2006**

WYKRES NR 32

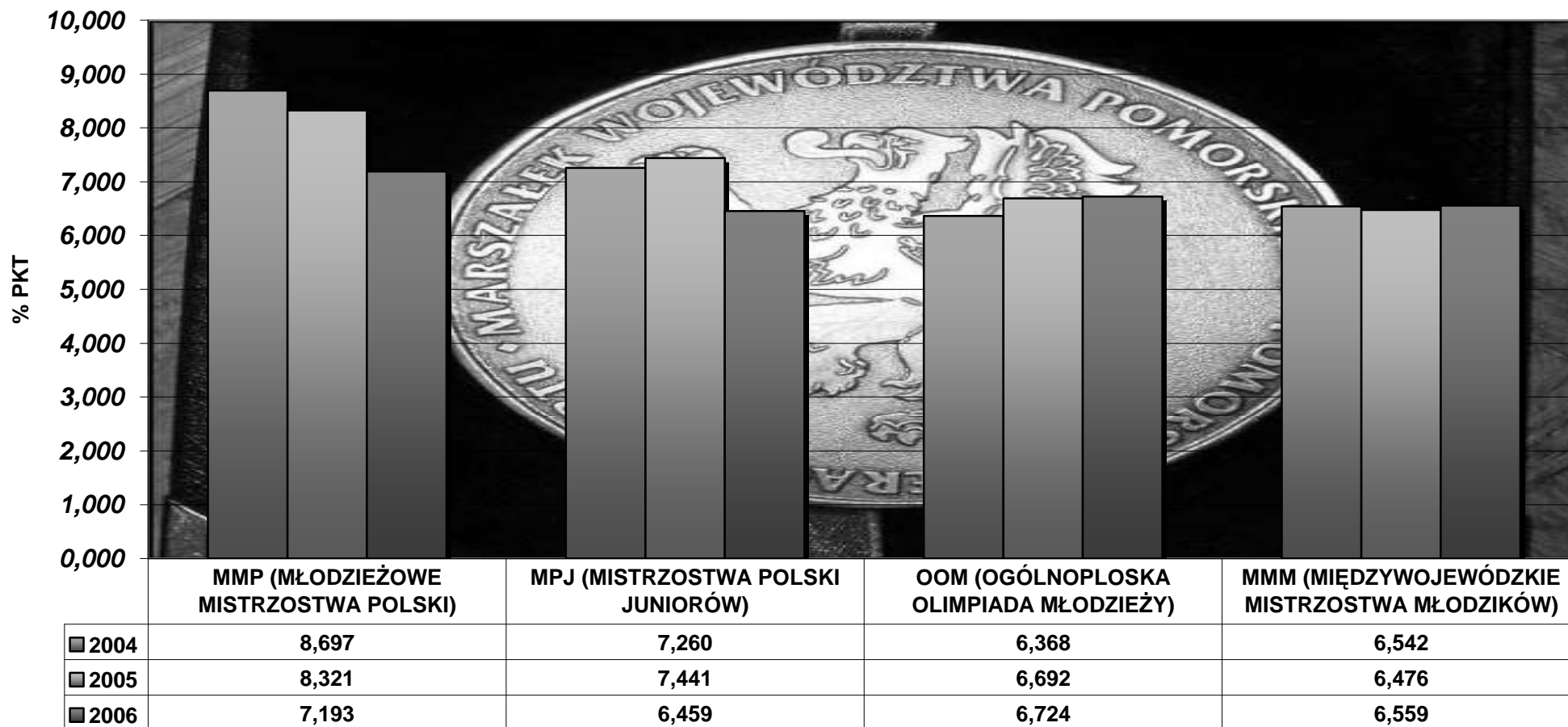




**% ZDOBYTYCH PUNKTÓW WOJ. POMORSKIEGO
W SYSTEMIE WSPÓŁZAWODNICTWA MŁODZIEŻOWEGO
W LATACH 2004-2006, W RÓŻNYCH KATEGORIACH WIEKOWYCH NA TLE KRAJU**

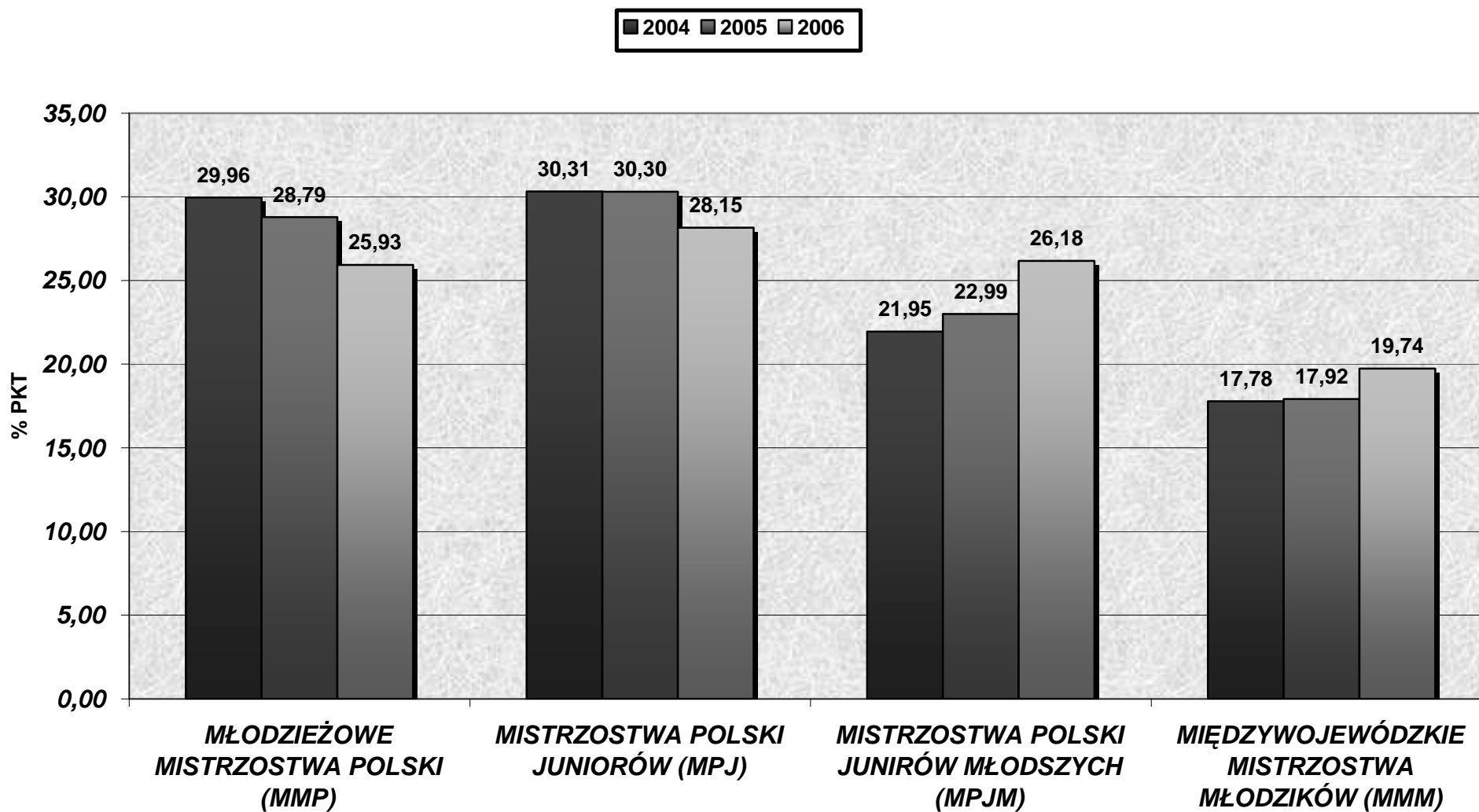
WYKRES NR 33

■ 2004 ■ 2005 ■ 2006



KATEGORIA WIEKOWA

**% UDZIAŁ ZDOBYTYCH PUNKTÓW
W SYSTEMIE SPORTU MŁODZIEŻOWEGO W RÓŻNYCH KATEGORIACH WIEKOWYCH
W WOJ. POMORSKIM W LATACH 2004-2006**



**TABELA NR 1, PUNKTACJA OGÓLNA WOJEWÓDZTW
W SYSTEMIE SPORTU MŁODZIEŻOWEGO - 2005, 2006**

MIEJSCE	WOJEWÓDZTWO	2005 RAZEM	2006 RAZEM	2005%	2006%
1	mazowieckie	17 518,01	16 808,87	13,22	12,73
2	wielkopolskie	14 445,11	14 409,25	10,90	10,912
3	śląskie	13 020,93	13 739,42	9,83	10,405
4	dolnośląskie	12 270,81	12 132,86	9,26	9,188
5	małopolskie	9 819,67	9 606,81	7,41	7,275
6	pomorskie	9 647,89	8 882,04	7,28	6,726
7	kujawsko-pomorskie	8 205,62	8 617,35	6,19	6,526
8	łódzkie	8 145,69	8 566,32	6,15	6,487
9	zachodniopomorskie	6 812,15	6 960,30	5,14	5,271
10	lubuskie	6 508,42	6 045,97	4,91	4,579
11	lubelskie	5 840,36	5 892,57	4,41	4,463
12	warmińsko-mazurskie	5 792,29	5 751,70	4,37	4,356
13	podkarpackie	4 356,43	4 455,22	3,29	3,374
14	podlaskie	4 100,78	4 174,56	3,10	3,161
15	opolskie	3 240,47	3 469,18	2,45	2,627
16	świętokrzyskie	2 788,52	2 533,45	2,10	1,919

TABELA NR 2 WOJEWÓDZTWO POMORSKIE - 2006
DYSCYPLINY WG ZDOBYTYCH PUNKTÓW
W SYSTEMIE WSPÓLZAWODNICTWA SPORTU MŁODZIEŻOWEGO

L.P.	DYSCYPLINA	SUMA	% W WOJ.	% W POLSCE
		1		
1	lekka atletyka	411,39	15,89	9,52
2	żeglarstwo	902,50	10,16	26,27
3	strzelectwo	451,00	5,08	8,86
4	gimnastyka artystyczna	316,17	3,56	34,11
5	gimnastyka sportowa	288,50	3,25	17,74
6	koszykówka M	285,67	3,22	10,64
7	piłka ręczna K	264,67	2,98	13,61
8	kajakarstwo	256,50	2,89	5,56
9	szermierka	254,42	2,86	7,80
10	kolarstwo	245,41	2,76	4,20
11	bieg na orientację	243,18	2,74	15,27
12	judo kobiet	235,00	2,65	10,63
13	judo mężczyzn	222,00	2,50	9,09
14	zapasy st.klasyczny	216,00	2,43	8,61
15	piłka nożna M	208,00	2,34	5,88
16	piłka ręczna M	206,00	2,32	9,22
17	piłka siatkowa K	196,80	2,22	8,68
18	biegi przełajowe	196,00	2,21	6,55
19	podnoszenie ciężarów	194,00	2,18	5,53
20	badminton	188,00	2,12	11,22
21	boks	181,00	2,04	5,71
22	tenis stołowy	164,00	1,85	6,23
23	tenis	160,00	1,80	8,32
24	pływanie	154,25	1,74	2,09
25	rugby	144,50	1,63	18,83
26	taekwondo WTF	140,00	1,58	4,06
27	kręglarstwo	138,25	1,56	18,01
28	piłka siatkowa M	119,00	1,34	5,15
29	hokej na lodzie	100,00	1,13	13,93
30	taekwondo ITF	98,00	1,10	4,27
31	wioślarstwo	84,00	0,95	2,72
32	koszykówka K	81,33	0,92	4,28
33	jeździectwo	79,00	0,89	8,20
34	łyżwiarstwo figurowe	68,00	0,76	14,15
35	brydż sportowy	58,00	0,65	8,00
36	zapasy st.wolny M	55,00	0,62	2,21

37	biathlon	53,00	0,60	2,05
38	pięciobój nowoczesny	40,00	0,45	4,27
39	unihokej	32,00	0,36	8,65
40	szachy	25,50	0,29	1,82
41	kajak polo	23,00	0,26	2,79
42	zapasy st.wolny K	22,00	0,25	1,07
43	łucznictwo	18,00	0,20	1,02
44	piłka siatkowa plażowa K	16,00	0,18	5,90
45	wrotkarstwo	13,00	0,15	5,90
46	piłka siatkowa plażowa M	13,00	0,15	4,48
47	karate WKF	7,00	0,08	1,32
48	triathlon	7,00	0,08	0,95
49	akrobatyka	6,00	0,07	0,23
50	karate tradycyjne	1,00	0,01	

TABELA NR 3 WOJEWÓDZTWO POMORSKIE - 2006
DYSCYPLINY WG MOŻLIWOŚCI ZDOBYCIA PUNKTÓW
W SYSTEMIE WSPÓŁZAWODNICTWA SPORTU
MŁODZIEŻOWEGO

L.P.	DYSCYPLINA	PKT DO ZDOBYCIA
1	lekka atletyka	14 828,18
2	pływanie	7 378,52
3	kolarstwo	5 838,14
4	strzelectwo	5 089,00
5	kajakarstwo	4 611,28
6	piłka nożna M	3 538,00
7	podnoszenie ciężarów	3 506,00
8	taekwondo WTF	3 445,00
9	żeglarstwo	3 436,00
10	szermierka	3 262,36
11	boks	3 172,00
12	wioślarstwo	3 091,34
13	biegi przełajowe	2 994,00
14	koszykówka M	2 685,95
15	tenis stołowy	2 631,25
16	akrobatyka	2 607,92
17	biathlon	2 584,50
18	zapasy klasyczne	2 508,00
19	zapasy st. wolny M	2 489,00
20	judo M	2 442,00
21	piłka siatkowa M	2 310,30
22	taekwon-do ITF	2 292,75
23	piłka siatkowa K	2 267,78
24	piłka ręczna M	2 234,21
25	judo K	2 211,00
26	zapasy st. wolny K	2 061,00
27	piłka ręczna K	1 994,74
28	tenis	1 922,00
29	koszykówka K	1 898,76
30	łucznictwo	1 761,11
31	badminton	1 675,00
32	gimnastyka sportowa	1 626,50
33	bieg na orientację	1 592,07
34	szachy	1 404,00
35	jeździectwo	963,66
36	pięciobój nowoczesny	936,00
37	gimnastyka artystyczna	926,99
38	kajak polo	824,00

39	rugby	767,54
40	kręglarstwo	767,50
41	triathlon	740,00
42	brydż sportowy	725,00
43	hokej na lodzie	717,98
44	karate WKF	530,00
45	łyżwiarstwo figurowe	480,50
46	unihokej	370,01
47	piłka siatkowa plażowa M	290,00
48	karate tradycyjne	278,00
49	piłka siatkowa plażowa K	271,00
50	wrotkarstwo	220,34

TABELA NR 4 WOJEWÓDZTWO POMORSKIE - 2006
DYSCYPLINY WG UDZIAŁU ZDOBYTYCH PUNKTÓW
W SYSTEMIE WSPÓLZAWODNICTWA SPORTU MŁODZIEŻOWEGO

L.P.	DYSCYPLINA	% W POLSCE
1	gimnastyka artystyczna	34,11
2	żeglarstwo	26,27
3	rugby	18,83
4	kręglarstwo	18,01
5	gimnastyka sportowa	17,74
6	bieg na orientację	15,27
7	łyżwiarstwo figurowe	14,15
8	hokej na lodzie	13,93
9	piłka ręczna K	13,61
10	badminton	11,22
11	koszykówka M	10,64
12	judo kobiet	10,63
13	lekka atletyka	9,52
14	piłka ręczna M	9,22
15	judo mężczyzn	9,09
16	strzelectwo	8,86
17	piłka siatkowa K	8,68
18	unihokej	8,65
19	zapasy st.klasyczny	8,61
20	tenis	8,32
21	jeździectwo	8,20
22	brydż sportowy	8,00
23	szermierka	7,80
24	biegi przełajowe	6,55
25	tenis stołowy	6,23
26	piłka siatkowa plażowa K	5,90
27	wrotkarstwo	5,90
28	piłka nożna M	5,88
29	boks	5,71
30	kajakarstwo	5,56
31	podnoszenie ciężarów	5,53
32	piłka siatkowa M	5,15
33	piłka siatkowa plażowa M	4,48
34	koszykówka K	4,28
35	taekwondo ITF	4,27
36	pięciobój nowoczesny	4,27
37	kolarstwo	4,20

38	taekwondo WTF	4,06
39	kajak polo	2,79
40	wioślarstwo	2,72
41	zapasy st.wolny M	2,21
42	pływanie	2,09
43	biathlon	2,05
44	szachy	1,82
45	karate WKF	1,32
46	zapasy st.wolny K	1,07
47	łucznictwo	1,02
48	triathlon	0,95
49	karate tradycyjne	0,36
50	akrobatyka	0,23

TABELA NR 5 – RANKING NAJLEPIEJ PUNKTUJĄCYCH ZAWODNIKÓW WOJEWÓDZTWA POMORSKIEGO W SYSTEMIE WSPÓŁZAWODNICTWA MŁODZIEŻOWEGO W ROKU 2006

L.P.	NAZWISKO	IMIĘ	R.UR.	PŁEĆ	KLUB	WOJ.	CO	DYSCYPLINA	PKT	POWIAT
1	Tyszyński	Wojciech	84	m	Victoria Sztum	POM	2mmp	kajakarstwo	60,50	sztumski
2	Zabrocka	Aleksandra*2005	84	k	Flota Gdynia	POM	2mmp	kolarstwo	53,00	Gdynia
3	Grodzicki	Łukasz	87	m	SKŻ Sopot	POM	2mmp	żeglarstwo	50,00	Sopot
4	Korejwo	Agnieszka	84	k	Flota Gdynia	POM	2mmp	strzelectwo	46,00	Gdynia
5	Dumara	Jakub*2000	86	m	MKŻ Arka Gdynia	POM	2mmp	żeglarstwo	46,00	Gdynia
6	Białecka	Małgorzata	88	k	SKŻ Sopot	POM	2mmp	żeglarstwo	46,00	Sopot
7	Paradowska	Angelika	92	k	SGA Gdynia	POM	3jun	gimnastyka artystyczna	45,00	Gdynia
8	Szymczyk	Natalia*2005	85	k	MKŻ Arka Gdynia	POM	2mmp	żeglarstwo	42,00	Gdynia
9	Jeschke	Marta*2005	86	k	SKLA Sopot	POM	2mmp	lekka atletyka	41,00	Sopot
10	Perzyna	Iga Maria	88	k	SKŻ Sopot	POM	2mmp	żeglarstwo	39,00	Sopot
11	Konieczna	Karolina*2006	85	k	Flota Gdynia	POM	2mmp	kolarstwo	39,00	Gdynia
12	Koczkowska	Marta*2003	91	k	UKS Jantar Gdynia	POM	3jun	gimnastyka artystyczna	39,00	Gdynia
13	Główczewska	Dominika*2005	85	k	SKLA Sopot	POM	2mmp	lekka atletyka	39,00	Sopot
14	Morawski	Jacek	89	m	Flota Gdynia	POM	3jun	bieg na orientację	37,00	Gdynia
15	Itrich	Malwina	85	k	LOK "Lider" Łębork	POM	2mmp	strzelectwo	34,00	łęborski
16	Dziarnowska	Majka	90	k	SKŻ Sopot	POM	2mmp	żeglarstwo	34,00	Sopot
17	Wiaderek	Piotr*2004	84	m	AZS-AWFIS Gdańsk	POM	2mmp	lekka atletyka	33,50	Gdańsk
18	Ligarska	Dominika	85	k	AZS-AWFIS Gdańsk	POM	2mmp	lekka atletyka	32,00	Gdańsk
19	Kotowska	Karolina	92	k	UKS Jantar Gdynia	POM	3jun	gimnastyka artystyczna	31,00	Gdynia
20	Marcinowska	Marta	88	k	LOK "Lider" Łębork	POM	3jun	strzelectwo	30,00	łęborski
21	Gardzielewski	Arkadiusz	86	m	Sambor Tczew	POM	2mmp	lekka atletyka	30,00	tczewski
22	Bielawska	Anna	89	k	AZS-AWFIS Gdańsk	POM	3jun	plywanie	30,00	Gdańsk
23	Jędrzejewski	Paweł*2004	88	m	AZS-AWFIS Gdańsk	POM	3jun	gimnastyka sportowa	28,50	Gdańsk
24	Zwolak	Kamil	89	m	SKŻ Sopot	POM	2mmp	żeglarstwo	28,00	Sopot
25	Wieleba	Marlena	88	k	GKS Luzino	POM	3jun	bieg na orientację	27,00	wejherowski
26	Schmidt	Angelika	89	k	GKS Luzino	POM	3jun	bieg na orientację	27,00	wejherowski
27	Reginiak	Bartosz*2006	90	m	AZS-AWFIS Gdańsk	POM	3jun	gimnastyka sportowa	27,00	Gdańsk
28	Nowicki	Krzysztof*2005	88	m	AZS-AWFIS Gdańsk	POM	3jun	gimnastyka sportowa	26,00	Gdańsk
29	Cichocka	Angelika	88	k	ULKS Talex Borzytuchom	POM	3jun	lekka atletyka	26,00	bytowski

30	Wenecka	Anna	83	k	AZS Środ.Gdańsk	POM	2mmp	taekwondo WTF	25,00	Gdańsk
31	Rogiński	Tomasz*2001	85	m	SKLA Sopot	POM	2mmp	lekka atletyka	25,00	Sopot
32	Pewiński	Jakub	86	m	SKLA Sopot	POM	2mmp	lekka atletyka	25,00	Sopot
33	Mitrosz	Joanna	88	k	UKS Jantar Gdynia	POM	2mmp	gimnastyka artystyczna	25,00	Gdynia
34	Dębska	Paulina*2003	85	k	OSoT Gdańsk	POM	2mmp	lekka atletyka	25,00	Gdańsk
35	Deptuła	Sylwia*2005	85	k	AZS-AWFIS Gdańsk	POM	2mmp	judo kobiet	25,00	Gdańsk
36	Bielak	Małgorzata*2003	84	k	AZS-AWFIS Gdańsk	POM	2mmp	judo kobiet	25,00	Gdańsk
37	Adamiak	Maciej 1	86	m	Czarni Słupsk	POM	2mmp	boks	25,00	Słupsk
38	Urbanowski	Marcin*2006	87	m	LKS Zantyr Sztum	POM	3jun	biegi przełajowe, LA	24,00	sztumski
39	Laboń	Katarzyna	87	m	Lechia Gdańsk, Flota Gdynia	POM	2mmp	kolarstwo	24,00	Gdańsk, Gdynia
40	Kulesza	Anna	86	k	LKS Ziemi Puckiej	POM	2mmp	lekka atletyka	24,00	pucki
41	Kujawski	Łukasz*2006	88	m	KS Żukowo	POM	3jun	biegi przełajowe, LA	24,00	kartuski
42	Lidzbarska	Anna	87	k	AZS-AWFIS Gdańsk	POM	2mmp	szermierka	23,50	Gdańsk
43	Kuncewicz	Urszula	88	k	Sambor Tczew	POM	3jun	lekka atletyka	23,00	tczewski
44	Grudka	Michał*2006	85	m	AZS-AWFIS Gdańsk	POM	2mmp	lekka atletyka	22,50	Gdańsk
45	Słupkowski	Krzysztof	87	m	SKLA Sopot	POM	3jun	lekka atletyka	22,00	Sopot
46	Niedbałka	Bartosz	85	m	LOK "Lider" Lębork	POM	2mmp	strzelectwo	22,00	łęborski
47	Majewski	Sebastian*2006	87	m	AZS-AWFIS Gdańsk	POM	2mmp	pływanie	22,00	Gdańsk
48	Kownatke	Rafał	85	m	LKS Ziemi Puckiej	POM	2mmp	lekka atletyka	22,00	pucki
49	Woźniak	Monika	85	k	AZS-AWFIS Gdańsk	POM	2mmp	judo kobiet	21,00	Gdańsk
50	Sowa	Katarzyna*2003	85	k	OSoT Gdańsk	POM	2mmp	lekka atletyka	21,00	Gdańsk
51	Lewandowski	Kamil	87	m	SKŻ Sopot	POM	2mmp	żeglarstwo	21,00	Sopot
52	Kutowiński	Jacek	85	m	Flota Gdynia	POM	2mmp	strzelectwo	21,00	Gdynia
53	Kuczyński	Daniel*2006	85	m	AZS-AWFIS Gdańsk	POM	2mmp	judo mężczyzn	21,00	Gdańsk
54	Jaworek	Magdalena*2006	87	k	Piast-B Słupsk	POM	3jun	badminton	21,00	Słupsk
55	Górzyński	Marcin	85	m	SKLA Sopot	POM	2mmp	lekka atletyka	21,00	Sopot
56	Klunder	Tomasz	89	m	LKS Charzykowy	POM	3jun	żeglarstwo	20,00	chojnicki
57	Nickowski	Marcin	86	m	Polstyr Człuchów	POM	2mmp	kajakarstwo	18,25	człuchowski
58	Szymoniak	Emilia*2003	88	k	MOSiR Sopot	POM	3jun	pływanie	18,00	Sopot
59	Szutenberg	Aleksandra*(98)	88	k	SGA Gdynia	POM	2mmp	gimnastyka artystyczna	18,00	Gdynia
60	Strzelczyk	Michał	85	m	SKLA Sopot	POM	2mmp	lekka atletyka	18,00	Sopot
61	Sadowska	Iwona	88	k	Stocznowiec Gdańsk	POM	2mmp	łyżwiarstwo figurowe	18,00	Gdańsk
62	Oasmański	Paweł*2003	89	m	AZS-AWFIS Gdańsk	POM	3jun	szermierka	18,00	Gdańsk
63	Mazurek	Martyna	88	k	AZS-AWFIS Gdańsk	POM	3jun	lekka atletyka	18,00	Gdańsk

64	Małecki	Jakub	84	m	AZS-AWFIS Gdańsk	POM	2mmp	lekka atletyka	18,00	Gdańsk
65	Kęsik	Jessica	91	k	ŁKŻ Łeba	POM	3jun, 2mmp	żeglarstwo	18,00	łęborski
66	Cichosz	Jarosław	87	m	Baszta Bytów	POM	3jun	lekka atletyka	18,00	bytowski
67	Barwiński	Leszek*2003	83	m	Flota Gdynia	POM	2mmp	podnoszenie ciężarów	18,00	Gdynia
68	Chmiel	Paweł*2005	86	m	Tęcza Nowa Wieś Łęborska	POM	2mmp	tenis stołowy	17,75	łęborski
69	Wadecki	Alan*2004	88	m	AZS-AWFIS Gdańsk	POM	3jun	gimnastyka sportowa	17,00	Gdańsk
70	Sawlewicz	Sebastian	87	m	Atleta Gdańsk	POM	2mmp	boks	17,00	Gdańsk
71	Pietkiewicz	Maciej*2005	86	m	MRKS Gdańsk	POM	2mmp	tenis stołowy	17,00	Gdańsk
72	Mierzejewska	Anna*2003	88	k	MOSiR Sopot	POM	3jun	pływanie	17,00	Sopot
73	Karbownik	Jarosław	85	m	Granica Gdańsk	POM	2mmp	zapasy st.klasyczny	17,00	Gdańsk
74	Heczko	Piotr	84	m	UKS Spartakus Gdańsk	POM	2mmp	taekwondo WTF	17,00	Gdańsk
75	Dzierzanowska	Katarzyna	83	k	Dębinki Gdańsk	POM	3jun	kręglarstwo	16,50	Gdańsk
76	Żuchlińska	Katarzyna	94	k	SGA Gdynia	POM	4jmł	gimnastyka artystyczna	16,00	Gdynia
77	Szczęsna	Anna	86	k	SKŻ Sopot	POM	2mmp	żeglarstwo	16,00	Sopot
78	Sząszor	Luiza	90	k	LKS Charzykowy	POM	2mmp, 3jun	żeglarstwo	16,00	chojnicki
79	Strzelczyk	Paweł	84	m	SKLA Sopot	POM	2mmp	lekka atletyka	16,00	Sopot
80	Ryszkiewicz	Mateusz*2004	88	m	AZS-AWFIS Gdańsk	POM	3jun	gimnastyka sportowa	16,00	Gdańsk
81	Pietrusiak	Konrad	86	m	AZS-AWFIS Gdańsk	POM	2mmp	szermierka	16,00	Gdańsk
82	Mudyń	Kinga	86	k	Baszta Bytów	POM	2mmp	kolarstwo	16,00	bytowski
83	Łudzik	Piotr	86	m	KUKS Remus Kościerzyna	POM	2mmp	lekka atletyka	16,00	kościerski
84	Lewandowska	Anastazja	91	k	MKŻ Arka Gdynia	POM	2mmp, 4jmł	żeglarstwo	16,00	Gdynia
85	Kobus	Mariusz	85	m	AZS-AWFIS Gdańsk	POM	2mmp	lekka atletyka	16,00	Gdańsk
86	Kąkol	Szymon*2006	86	m	AZS-AWFIS Gdańsk	POM	2mmp	lekka atletyka	16,00	Gdańsk
87	Jarząbek	Piotr	92	m	MKS Gdańsk	POM	4jmł	gimnastyka sportowa	16,00	Gdańsk
88	Hewelt	Maciej*2006	90	m	Flota Gdynia	POM	4jmł, 3jun	bieg na orientację	16,00	Gdynia
89	Grzonka	Paweł	84	m	Olimpia Bytów	POM	2mmp	lekka atletyka	16,00	bytowski
90	Grześlak	Zbigniew*2006	85	m	MRKS Gdańsk	POM	2mmp	tenis stołowy	16,00	Gdańsk
91	Ciskowski	Arkadiusz	88	m	Posejdon Gdynia	POM	3jun	taekwondo ITF	16,00	Gdynia